



ΤΕΕ
ΤΕΧΝΙΚΟ ΕΠΙΜΕΛΗΤΗΡΙΟ ΕΛΛΑΔΑΣ

Έρευνα Απόψεων και αντιλήψεων Μελών ΤΕΕ



The pulse of society

Η ΤΑΥΤΟΤΗΤΑ ΤΗΣ ΕΡΕΥΝΑΣ

ΕΤΑΙΡΕΙΑ:	alco ΜΕΛΟΣ ΣΕΔΕΑ - ΑΡ. ΜΗΤΡΩΟΥ Ε.Σ.Ρ. 12
ΕΝΤΟΛΕΑΣ:	ΤΕΧΝΙΚΟ ΕΠΙΜΕΛΗΤΗΡΙΟ ΕΛΛΑΔΑΣ
ΤΥΠΟΣ:	ΠΟΣΟΤΙΚΗ (ΜΕ ΗΛΕΚΤΡΟΝΙΚΟ ΕΡΩΤΗΜΑΤΟΛΟΓΙΟ)
ΔΕΙΓΜΑ:	5354 ΜΕΛΗ ΤΟΥ ΤΕΕ
ΔΕΙΓΜΑΤΟΛΗΨΙΑ:	ΤΥΧΑΙΑ
ΣΤΑΘΜΙΣΕΙΣ:	ΕΙΔΙΚΟΤΗΤΑ (ΣΥΜΦΩΝΑ ΜΕ ΤΗΝ ΚΑΤΑΝΟΜΗ ΤΩΝ ΜΕΛΩΝ ΤΟΥ ΤΕΕ)
ΣΤΑΤΙΣΤΙΚΟ ΣΦΑΛΜΑ:	+/- 1,4%, ΔΙΑΣΤΗΜΑ ΒΕΒΑΙΟΤΗΤΑΣ 95%
ΧΡΟΝΟΣ:	2 – 13 ΜΑΙΟΥ 2024
Η ΕΡΕΥΝΑ ΠΡΑΓΜΑΤΟΠΟΙΗΘΗΚΕ ΜΕ ΒΑΣΗ ΤΟΥΣ ΚΩΔΙΚΕΣ ΔΕΟΝΤΟΛΟΓΙΑΣ ΤΗΣ ESOMAR ΚΑΙ ΕΠΑΓΓΕΛΜΑΤΙΚΗΣ ΠΡΑΚΤΙΚΗΣ ΤΟΥ ΣΕΔΕΑ	

ΣΤΟΥΣ ΠΙΝΑΚΕΣ ΠΟΥ ΑΚΟΛΟΥΘΟΥΝ ΤΑ ΠΟΣΟΣΤΑ ΕΙΝΑΙ ΣΤΡΟΓΓΥΛΟΠΟΗΜΕΝΑ

ΤΟ ΕΡΩΤΗΜΑΤΟΛΟΓΙΟ

Το ερωτηματολόγιο προέκυψε μετά από συνεργασία μεταξύ του ΤΕΕ και της Alco και η τελική του διατύπωση εγκρίθηκε από το ΤΕΕ.

Πριν την έναρξη διεξαγωγής της έρευνας, πραγματοποιήθηκε πιλοτική διερεύνηση, όπου διαπιστώθηκε η λειτουργικότητα του ερωτηματολογίου και η απουσία σημαντικών προβλημάτων σε σχέση με την κατανόηση των ερωτήσεων.

ΠΡΑΚΤΙΚΗ ΠΟΙΟΤΗΤΑΣ



Η έρευνα πραγματοποιήθηκε με βάση τους Κώδικες Δεοντολογίας ESOMAR και ΣΕΔΕΑ, τον Κανονισμό Προστασίας Προσωπικών Δεδομένων και με πλήρη εφαρμογή του Κώδικα ΠΕΣΣ του ΣΕΔΕΑ.

Η ALCO είναι μέλος της ESOMAR και του ΣΕΔΕΑ (ιδρυτικό).



Κύρια ευρήματα

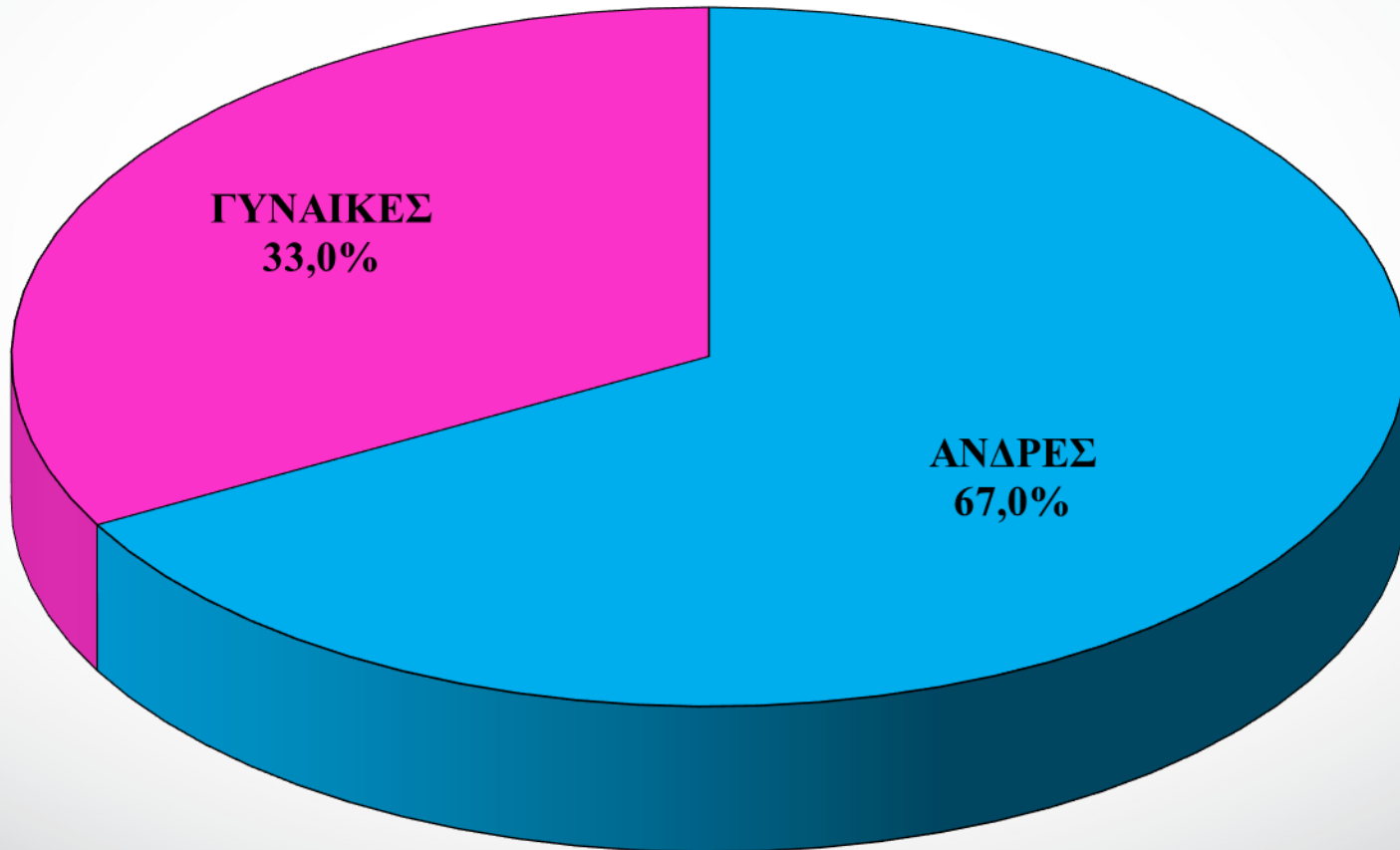


The pulse of society

Το προφίλ των μελών του ΤΕΕ που συμμετείχαν στην έρευνα

Φύλο

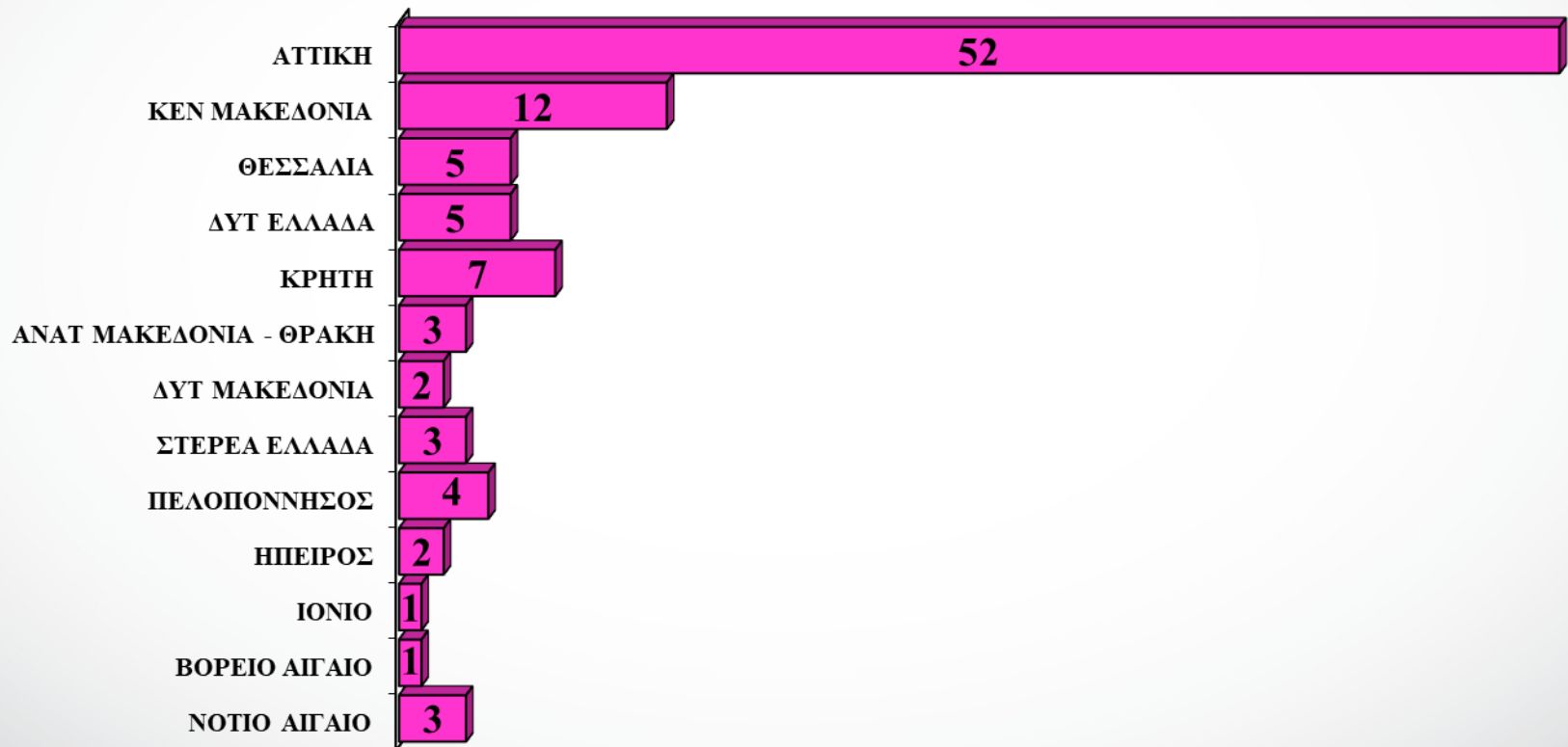
%



Το προφίλ των μελών του ΤΕΕ που συμμετείχαν στην έρευνα

Περιφέρεια κατοικίας

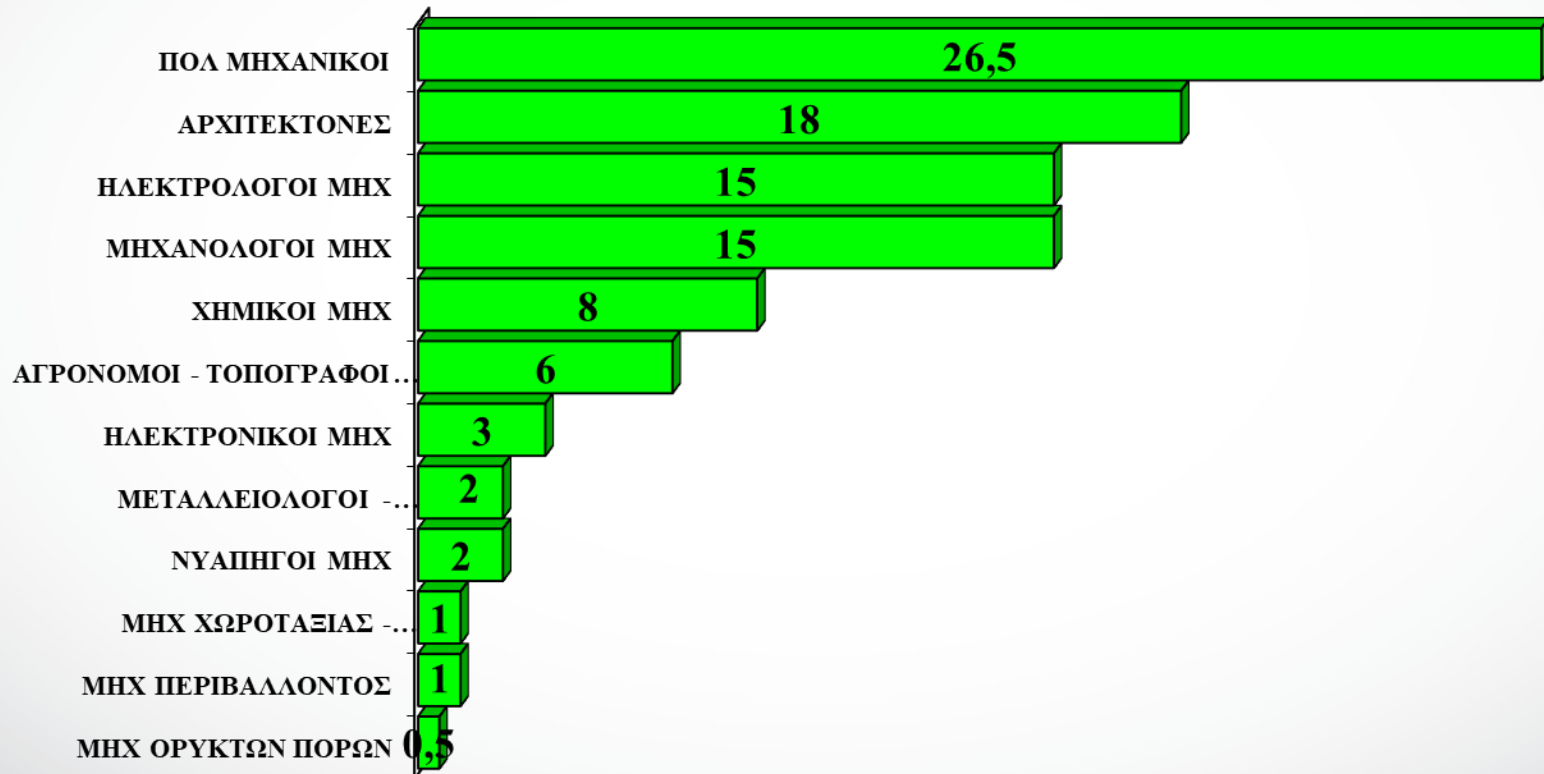
%



Το προφίλ των μελών του ΤΕΕ που συμμετείχαν στην έρευνα

Ειδικότητα

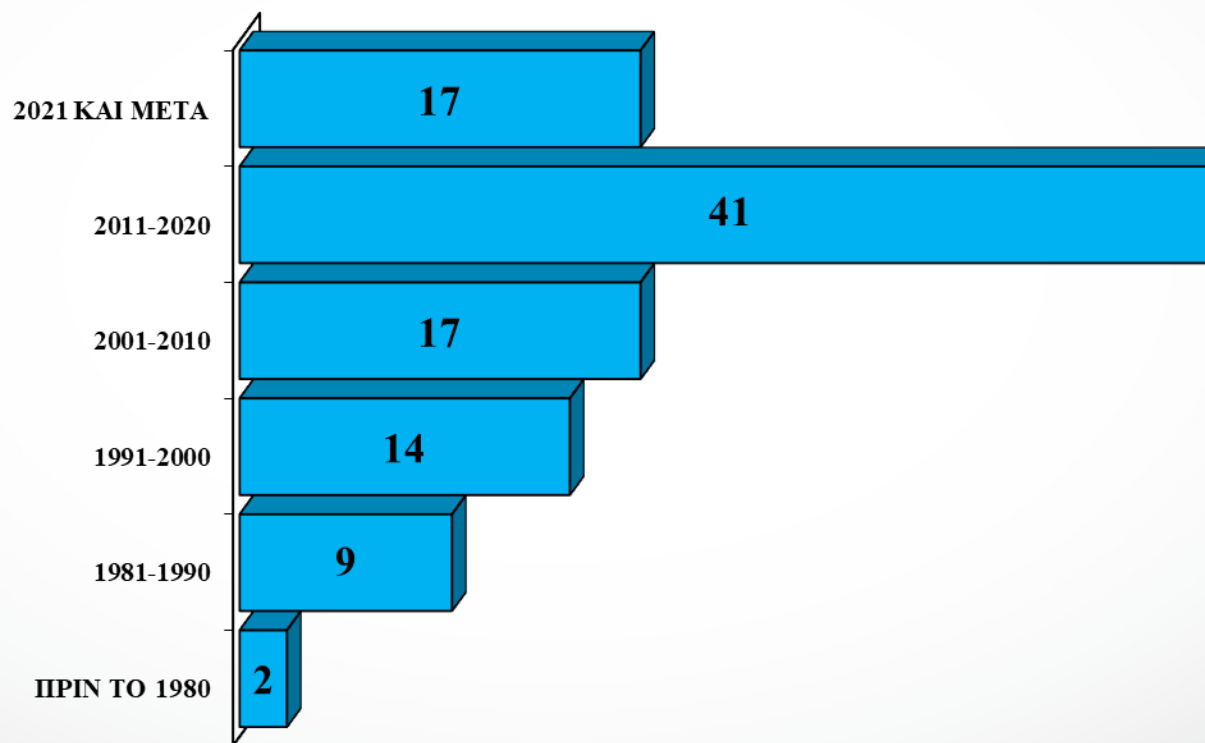
%



Το προφίλ των μελών του ΤΕΕ που συμμετείχαν στην έρευνα

Έτος απόκτησης πτυχίου

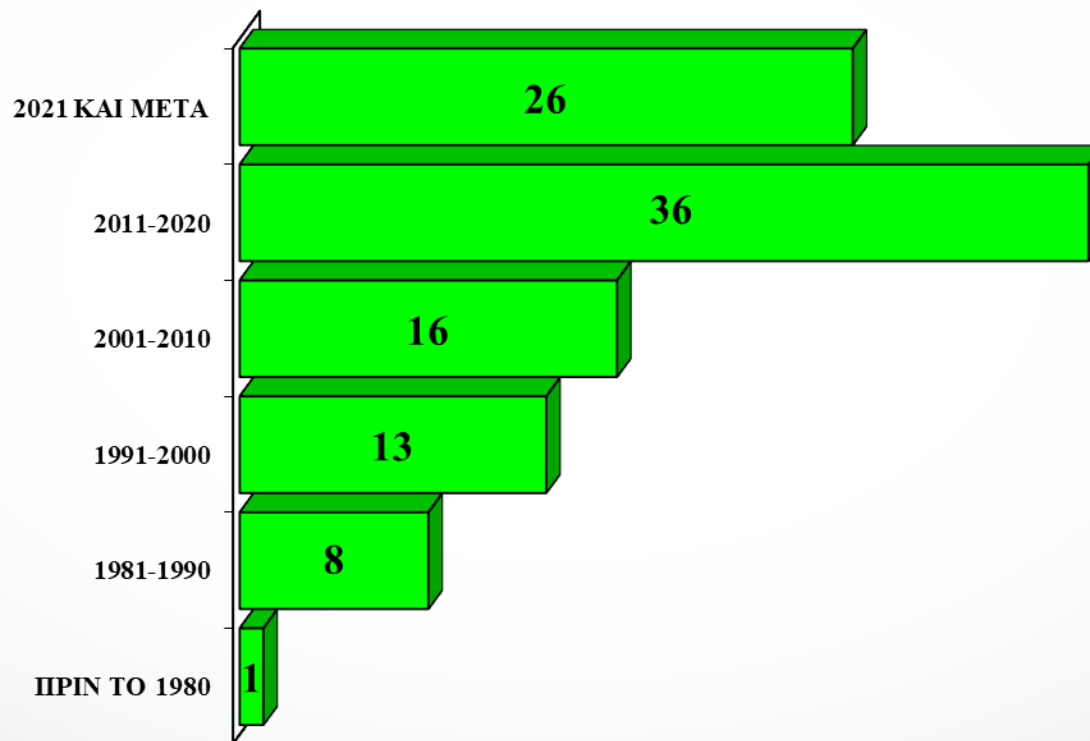
%



Το προφίλ των μελών του ΤΕΕ που συμμετείχαν στην έρευνα

Έτος απόκτησης άδειας επαγγέλματος

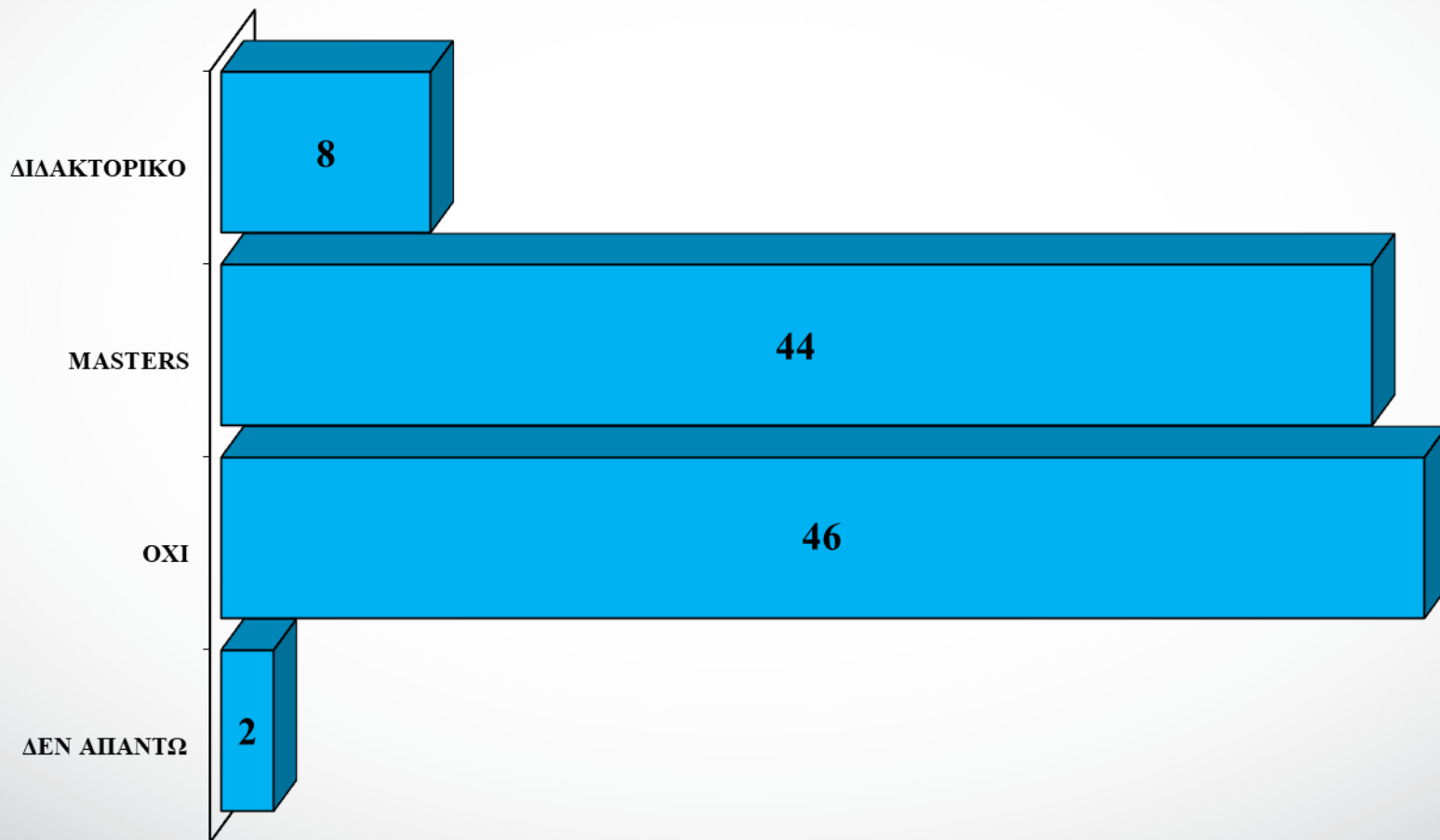
%



Το προφίλ των μελών του ΤΕΕ που συμμετείχαν στην έρευνα

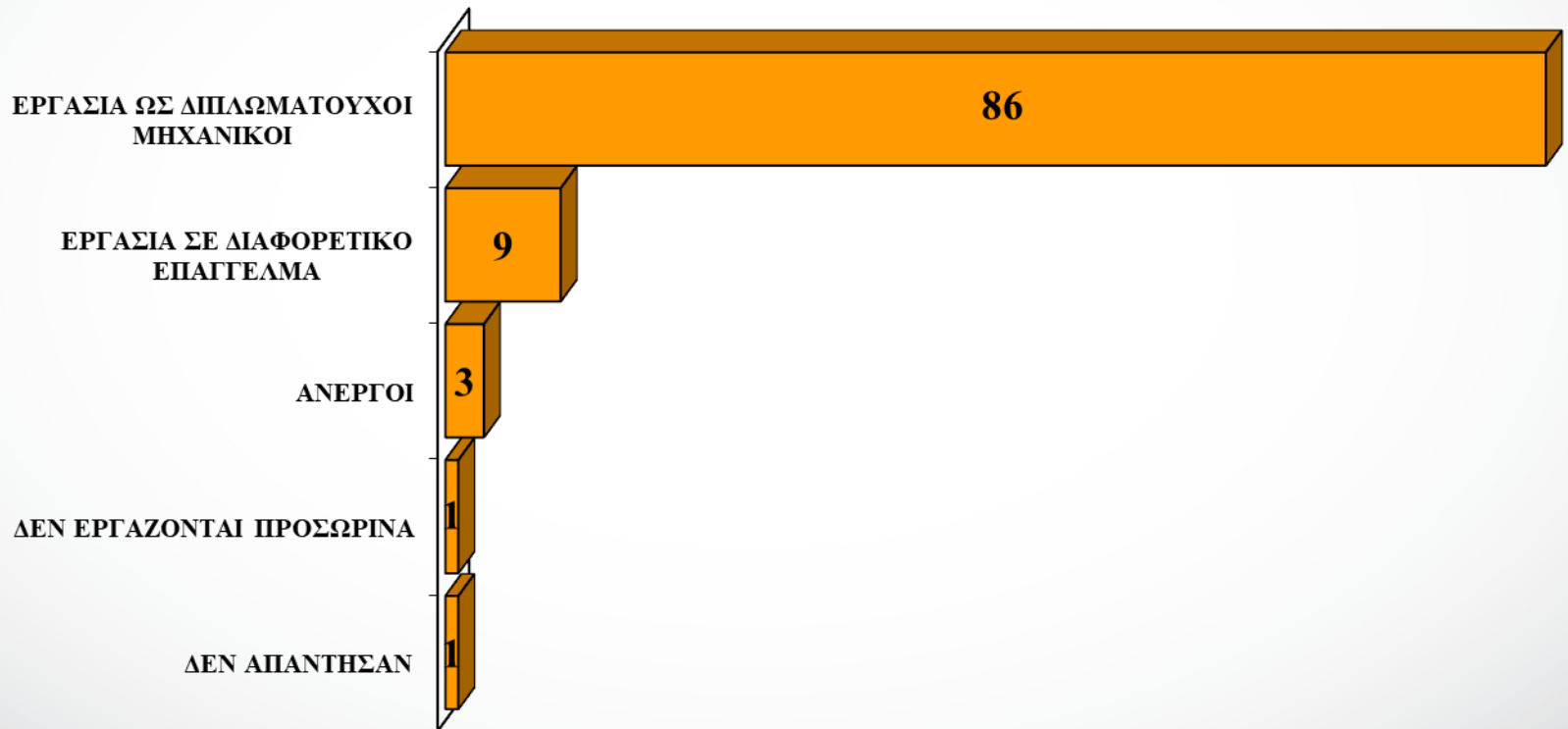
Μεταπτυχιακές σπουδές

%



Τι περιγράφει την επαγγελματική σας κατάσταση σήμερα;

%



Ποιος τύπος απασχόλησης ταιριάζει περισσότερο στην κύρια απασχόληση σας:


%



Ποιος τύπος απασχόλησης ταιριάζει περισσότερο στην κύρια απασχόληση σας: Ανά φύλο

%

■ ΑΝΔΡΕΣ ■ ΓΥΝΑΙΚΕΣ



Ποιος τύπος απασχόλησης ταιριάζει περισσότερο στην κύρια απασχόληση σας:

Ανά ειδικότητα / παρουσιάζονται ειδικότητες με πάνω από 1%

	ΠΜ	ΑΡΧ	ΗΛΕΚ	ΜΗΧ	ΧΗΜ	ΑΓ/ΤΠ	ΗΛ/ΚΟΙ	ΝΑΥΠ	ΜΕΤ	Π/Δ
ΑΥΤΟΑΠΑΣΧΟΛΟΥΜΕΝΟΣ ΧΩΡΙΣ ΠΡΟΣΩΠΙΚΟ	35	33	22	27	24	30	17	23	26	30
ΙΔ ΤΟΜΕΑΣ ΑΟΡΙΣΤΟΥ ΧΡΟΝΟΥ	20	29	34	27	35	26	37	37	33	27
ΔΗΜ ΤΟΜΕΑΣ	8	5	8	7	10	8	13	7	8	5
ΕΛ ΕΠΑΓΓΕΛΜΑΤΙΑΣ ΜΕ ΠΡΟΣΩΠΙΚΟ	7	7	5	7	4	7	6	4	5	4
ΙΔΙΟΚ-ΜΕΤΟΧΟΣ ΕΤΑΙΡΕΙΑΣ ΜΕ ΠΡΟΣΩΠΙΚΟ	6	3	5	4	6	4	3	4	4	4
ΙΔ ΤΟΜΕΑΣ ΤΠΥ ΕΩΣ 3 ΕΡΓ	6	4	5	7	5	6	2	2	3	8
ΙΔ ΤΟΜΕΑΣ ΤΠΥ 3+ ΕΡΓ	6	6	4	6	2	8	5	7	6	4
ΙΔ ΤΟΜΕΑΣ ΟΡΙΣΜΕΝΟΥ ΧΡ	3	3	4	4	2	2	5	5	5	5
ΕΥΡ ΔΗΜ ΤΟΜΕΑΣ ΟΡΙΣΜΕΝΟΥ ΧΡ	3	3	4	2	4	2	2	2	1	4
ΙΔΙΟΚ-ΜΕΤΟΧΟΣ ΕΤΑΙΡΕΙΑΣ ΧΩΡΙΣ ΠΡΟΣΩΠΙΚΟ	2	3	2	3	-	1	1	-	4	2
ΕΥΡ ΔΗΜ ΤΟΜΕΑΣ ΑΟΡΙΣΤΟΥ ΧΡΟΝΟΥ	3	1	2	3	3	2	3	3	4	2
ΕΥΡ ΔΗΜ ΤΟΜΕΑΣ ΤΠΥ	1	1	2	1	3	1	3	2	2	3

Ποιος τύπος απασχόλησης ταιριάζει περισσότερο στην κύρια απασχόληση σας:

Ανά έτος απόκτησης πτυχίου

%

	ΕΩΣ 1980	1981-1990	1991-2000	2001-2010	2011-2020	ΜΕΤΑ ΤΟ 2021
ΑΥΤΟΑΠΑΣΧΟΛΟΥΜΕΝΟΣ ΧΩΡΙΣ ΠΡΟΣΩΠΙΚΟ	44	41	32	34	27	18
ΙΔ ΤΟΜΕΑΣ ΑΟΡΙΣΤΟΥ ΧΡΟΝΟΥ	1	9	10	20	36	44
ΔΗΜ ΤΟΜΕΑΣ	7	11	24	9	3	2
ΕΔ ΕΠΑΓΓΕΛΜΑΤΙΑΣ ΜΕ ΠΡΟΣΩΠΙΚΟ	17	10	8	9	4	3
ΙΔΙΟΚ-ΜΕΤΟΧΟΣ ΕΤΑΙΡΕΙΑΣ ΜΕ ΠΡΟΣΩΠΙΚΟ	17	7	8	6	3	2
ΙΔ ΤΟΜΕΑΣ ΤΠΥ ΕΩΣ 3 ΕΡΓ	5	3	4	5	6	7
ΙΔ ΤΟΜΕΑΣ ΤΠΥ 3+ ΕΡΓ	3	5	3	5	6	5
ΙΔ ΤΟΜΕΑΣ ΟΡΙΣΜΕΝΟΥ ΧΡ	2	1	2	1	4	7
ΕΥΡ ΔΗΜ ΤΟΜΕΑΣ ΟΡΙΣΜΕΝΟΥ ΧΡ	-	1	2	4	4	2
ΙΔΙΟΚ-ΜΕΤΟΧΟΣ ΕΤΑΙΡΕΙΑΣ ΧΩΡΙΣ ΠΡΟΣΩΠΙΚΟ	1	3	2	3	2	1
ΕΥΡ ΔΗΜ ΤΟΜΕΑΣ ΑΟΡΙΣΤΟΥ ΧΡΟΝΟΥ	1	6	4	3	1	-
ΕΥΡ ΔΗΜ ΤΟΜΕΑΣ ΤΠΥ	-	1	-	2	2	2

Ποιος τύπος απασχόλησης ταιριάζει περισσότερο στην κύρια απασχόληση σας:

Ανά Περιφέρεια

	%												
	ΑΤ	ΚΜ	ΘΕ	ΔΕ	ΚΡ	ΑΜ/Θ	ΔΜ	ΣΕ	ΠΕ	ΗΠ	ΙΟ	ΒΑ	ΝΑ
ΑΥΤΟΑΠΑΣΧΟΛΟΥΜΕΝΟΣ ΧΩΡΙΣ ΠΡΟΣΩΠΙΚΟ	28	29	33	29	31	26	36	28	34	32	38	36	29
ΙΔ ΤΟΜΕΑΣ ΑΟΡΙΣΤΟΥ ΧΡΟΝΟΥ	30	30	28	23	22	27	30	22	26	26	24	18	32
ΔΗΜ ΤΟΜΕΑΣ	7	7	6	11	9	7	10	10	7	10	12	11	3
ΕΛ ΕΠΑΓΓΕΛΜΑΤΙΑΣ ΜΕ ΠΡΟΣΩΠΙΚΟ	4	7	9	8	10	5	4	8	7	8	8	15	8
ΙΔΙΟΚ-ΜΕΤΟΧΟΣ ΕΤΑΙΡΕΙΑΣ ΜΕ ΠΡΟΣΩΠΙΚΟ	4	6	5	4	5	5	2	5	3	4	8	7	9
ΙΔ ΤΟΜΕΑΣ ΤΗΥ ΕΩΣ 3 ΕΡΓ	6	5	5	5	4	6	5	7	4	8	1	3	3
ΙΔ ΤΟΜΕΑΣ ΤΗΥ 3+ ΕΡΓ	6	4	3	7	6	6	6	6	4	2	1	3	6
ΙΔ ΤΟΜΕΑΣ ΟΡΙΣΜΕΝΟΥ ΧΡ	4	3	4	3	4	6	2	3	3	2	0	3	2
ΕΥΡ ΔΗΜ ΤΟΜΕΑΣ ΟΡΙΣΜΕΝΟΥ ΧΡ	3	4	2	2	3	3	2	2	4	2	6	-	3
ΙΔΙΟΚ-ΜΕΤΟΧΟΣ ΕΤΑΙΡΕΙΑΣ ΧΩΡΙΣ ΠΡΟΣΩΠΙΚΟ	2	2	1	2	1	3	4	2	1	-	-	-	3
ΕΥΡ ΔΗΜ ΤΟΜΕΑΣ ΑΟΡΙΣΤΟΥ ΧΡΟΝΟΥ	2	1	2	2	3	1	-	2	2	3	2	3	1
ΕΥΡ ΔΗΜ ΤΟΜΕΑΣ ΤΗΥ	2	1	-	2	1	1	-	2	-	1	-	-	1

Ποιος τύπος απασχόλησης ταιριάζει περισσότερο στην κύρια απασχόληση σας:

Ανά κλάδο / παρουσιάζονται κλάδοι με πάνω από 1%

%

	ΙΔ ΚΑΤΑΣΚΕΥΕΣ ΜΕΛ / ΕΠΙΒΛ	ΙΔΙ ΚΑΤΑΣΚΕΥΕΣ ΕΡΓΟΛ ΕΤΑΙΡΕΙΑ	ΔΗΜ ΕΡΓΑ ΜΕΛ/ΕΠΙΒΛ	ΔΗΜ ΕΡΓΑ ΕΡΓΟΛ ΕΤΑΙΡΕΙΑ
ΑΥΤΟΑΠΑΣΧΟΛΟΥΜΕΝΟΣ ΧΩΡΙΣ ΠΡΟΣΩΠΙΚΟ	48	22	18	20
ΙΔ ΤΟΜΕΑΣ ΑΟΡΙΣΤΟΥ ΧΡΟΝΟΥ	18	21	15	25
ΔΗΜ ΤΟΜΕΑΣ			22	
ΕΛ ΕΠΑΓΓΕΛΜΑΤΙΑΣ ΜΕ ΠΡΟΣΩΠΙΚΟ	10	15	4	8
ΙΔΙΟΚ-ΜΕΤΟΧΟΣ ΕΤΑΙΡΕΙΑΣ ΜΕ ΠΡΟΣΩΠΙΚΟ	5	15	5	9
ΙΔ ΤΟΜΕΑΣ ΤΠΥ ΕΩΣ 3 ΕΡΓ	6	12	10	18
ΙΔ ΤΟΜΕΑΣ ΤΠΥ 3+ ΕΡΓ	7	6	8	13
ΙΔ ΤΟΜΕΑΣ ΟΡΙΣΜΕΝΟΥ ΧΡ	2	3	4	2
ΕΥΡ ΔΗΜ ΤΟΜΕΑΣ ΟΡΙΣΜΕΝΟΥ ΧΡ	-	-	6	1
ΙΔΙΟΚ-ΜΕΤΟΧΟΣ ΕΤΑΙΡΕΙΑΣ ΧΩΡΙΣ ΠΡΟΣΩΠΙΚΟ	2	6	2	3
ΕΥΡ ΔΗΜ ΤΟΜΕΑΣ ΑΟΡΙΣΤΟΥ ΧΡΟΝΟΥ	-	-	4	-
ΕΥΡ ΔΗΜ ΤΟΜΕΑΣ ΤΠΥ	-	-	3	1

Ποιος τύπος απασχόλησης ταιριάζει περισσότερο στην κύρια απασχόληση σας:

Ανά κλάδο / παρουσιάζονται κλάδοι με πάνω από 1%

	ΤΡΙΤΟΒΑΘΜΙΑ ΕΚΠΑΙΔΕΥΣΗ	ΠΛΗΡΟΦΟΡΙΚΗ ΝΕΕΣ ΤΕΧΝ/ΓΙΕΣ	ΗΛΕΚΤΡΙΚΗ ΕΝΕΡΓΕΙΑ	ΕΜΠΟΡΙΟ ΥΛΙΚ ΕΞΟΠΛΙΣΜΟΥ
ΑΥΤΟΑΠΑΣΧΟΛΟΥΜΕΝΟΣ ΧΩΡΙΣ ΠΡΟΣΩΠΙΚΟ	30	12	10	10
ΙΔ ΤΟΜΕΑΣ ΑΟΡΙΣΤΟΥ ΧΡΟΝΟΥ	2	50	57	59
ΔΗΜ ΤΟΜΕΑΣ	20	8	1	3
ΕΛ ΕΠΑΓΓΕΛΜΑΤΙΑΣ ΜΕ ΠΡΟΣΩΠΙΚΟ	2	2	2	4
ΙΔΙΟΚ-ΜΕΤΟΧΟΣ ΕΤΑΙΡΕΙΑΣ ΜΕ ΠΡΟΣΩΠΙΚΟ	0	4	1	14
ΙΔ ΤΟΜΕΑΣ ΤΠΥ ΕΩΣ 3 ΕΡΓ	4	3	3	2
ΙΔ ΤΟΜΕΑΣ ΤΠΥ 3+ ΕΡΓ	4	1	2	2
ΙΔ ΤΟΜΕΑΣ ΟΡΙΣΜΕΝΟΥ ΧΡ	2	5	8	5
ΕΥΡ ΔΗΜ ΤΟΜΕΑΣ ΟΡΙΣΜΕΝΟΥ ΧΡ	15	4	3	-
ΙΔΙΟΚ-ΜΕΤΟΧΟΣ ΕΤΑΙΡΕΙΑΣ ΧΩΡΙΣ ΠΡΟΣΩΠΙΚΟ	1	1	1	2
ΕΥΡ ΔΗΜ ΤΟΜΕΑΣ ΑΟΡΙΣΤΟΥ ΧΡΟΝΟΥ	4	4	10	-
ΕΥΡ ΔΗΜ ΤΟΜΕΑΣ ΤΠΥ	6	3	2	-

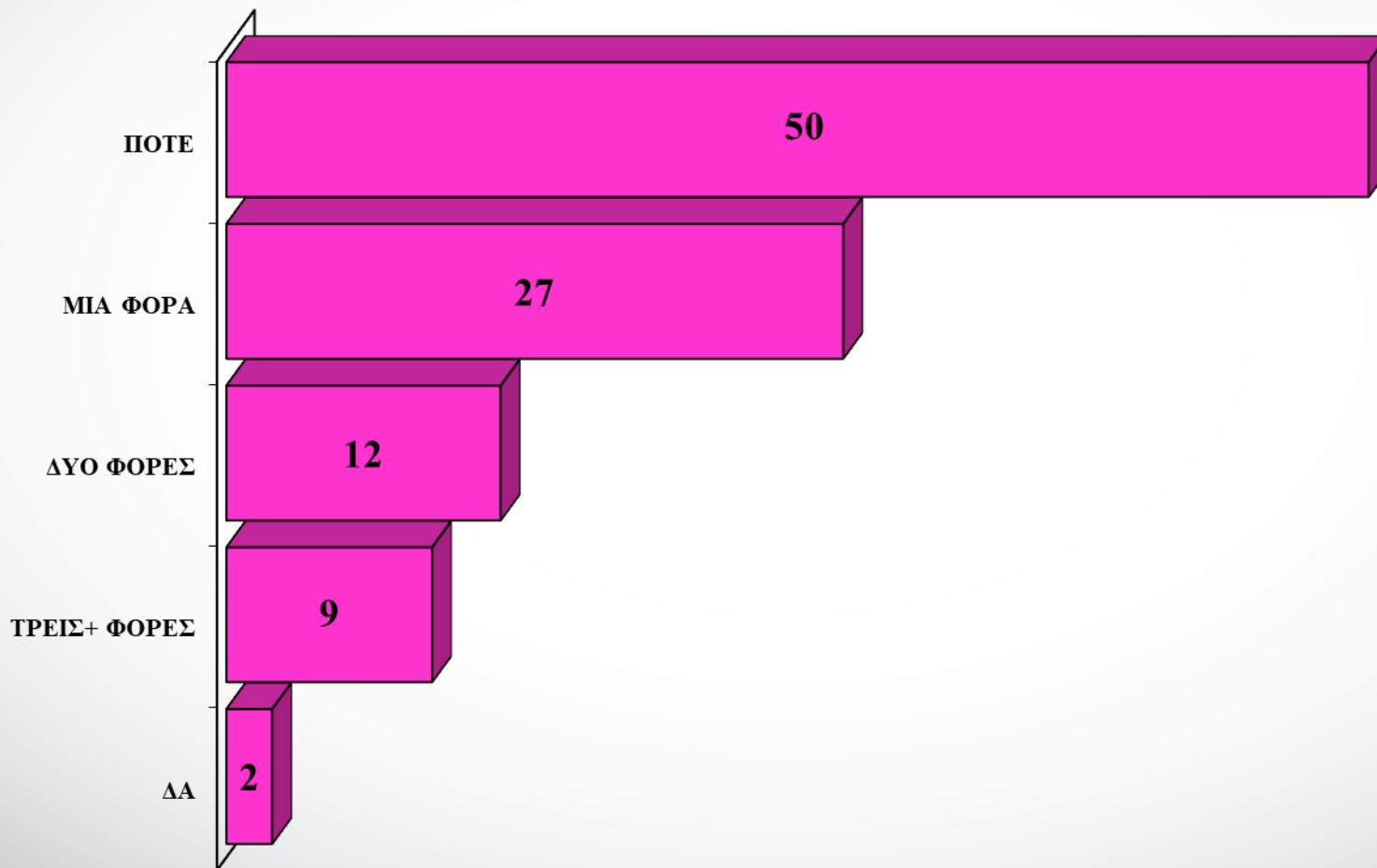
Ποιος τύπος απασχόλησης ταιριάζει περισσότερο στην κύρια απασχόληση σας:

Ανά κλάδο / παρουσιάζονται κλάδοι με πάνω από 1%

	ΝΑΥΤΙΑΙΑ	ΤΕΧΝΙΚΕΣ ΣΥΜΒ ΥΠΗΡΕΣΙΕΣ	ΆΛΛΕΣ ΣΥΜΒ ΥΠΗΡΕΣΙΕΣ	ΔΗΜΟΣΙΑ ΔΙΟΙΚΗΣΗ
ΑΥΤΟΑΠΑΣΧΟΛΟΥΜΕΝΟΣ ΧΩΡΙΣ ΠΡΟΣΩΠΙΚΟ	8	58	27	1
ΙΔ ΤΟΜΕΑΣ ΑΟΡΙΣΤΟΥ ΧΡΟΝΟΥ	76	15	35	2
ΔΗΜ ΤΟΜΕΑΣ	2	2	3	70
ΕΔ ΕΠΑΓΓΕΛΜΑΤΙΑΣ ΜΕ ΠΡΟΣΩΠΙΚΟ	4	7	2	1
ΙΔΙΟΚ-ΜΕΤΟΧΟΣ ΕΤΑΙΡΕΙΑΣ ΜΕ ΠΡΟΣΩΠΙΚΟ	4	7	2	1
ΙΔ ΤΟΜΕΑΣ ΤΠΥ ΕΩΣ 3 ΕΡΓ	2	2	8	-
ΙΔ ΤΟΜΕΑΣ ΤΠΥ 3+ ΕΡΓ	-	6	8	-
ΙΔ ΤΟΜΕΑΣ ΟΡΙΣΜΕΝΟΥ ΧΡ	5	2	4	-
ΕΥΡ ΔΗΜ ΤΟΜΕΑΣ ΟΡΙΣΜΕΝΟΥ ΧΡ	2	2	2	11
ΙΔΙΟΚ-ΜΕΤΟΧΟΣ ΕΤΑΙΡΕΙΑΣ ΧΩΡΙΣ ΠΡΟΣΩΠΙΚΟ	1	2	2	-
ΕΥΡ ΔΗΜ ΤΟΜΕΑΣ ΑΟΡΙΣΤΟΥ ΧΡΟΝΟΥ	-	-	1	10
ΕΥΡ ΔΗΜ ΤΟΜΕΑΣ ΤΠΥ	1	2	2	3

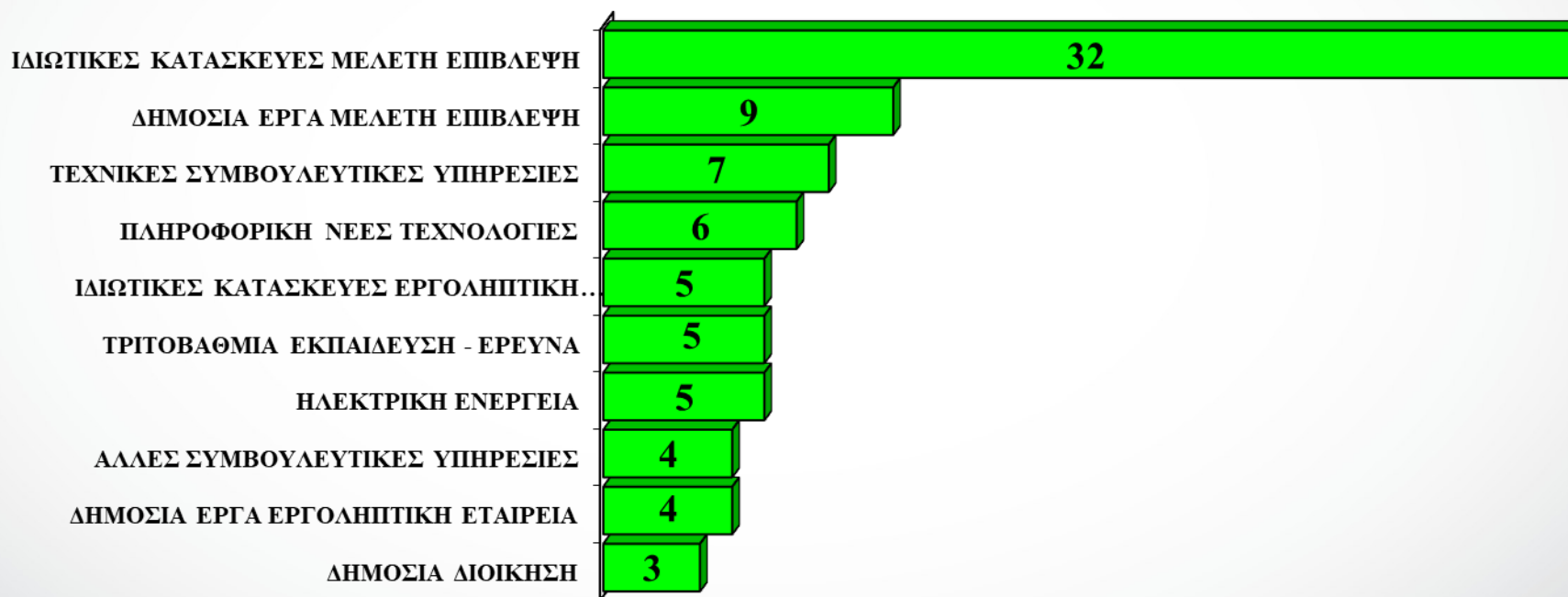
Κατά τη διάρκεια του εργασιακού σας βίου, έχετε αλλάξει τύπο απασχόλησης όσον αφορά την κύρια απασχόληση;

%



Ποιος κλάδος οικονομικής δραστηριότητας αποτελεί το μεγαλύτερο τμήμα της εργασιακής σας ύλης και ταιριάζει περισσότερο στην κύρια απασχόλησή σας;

%



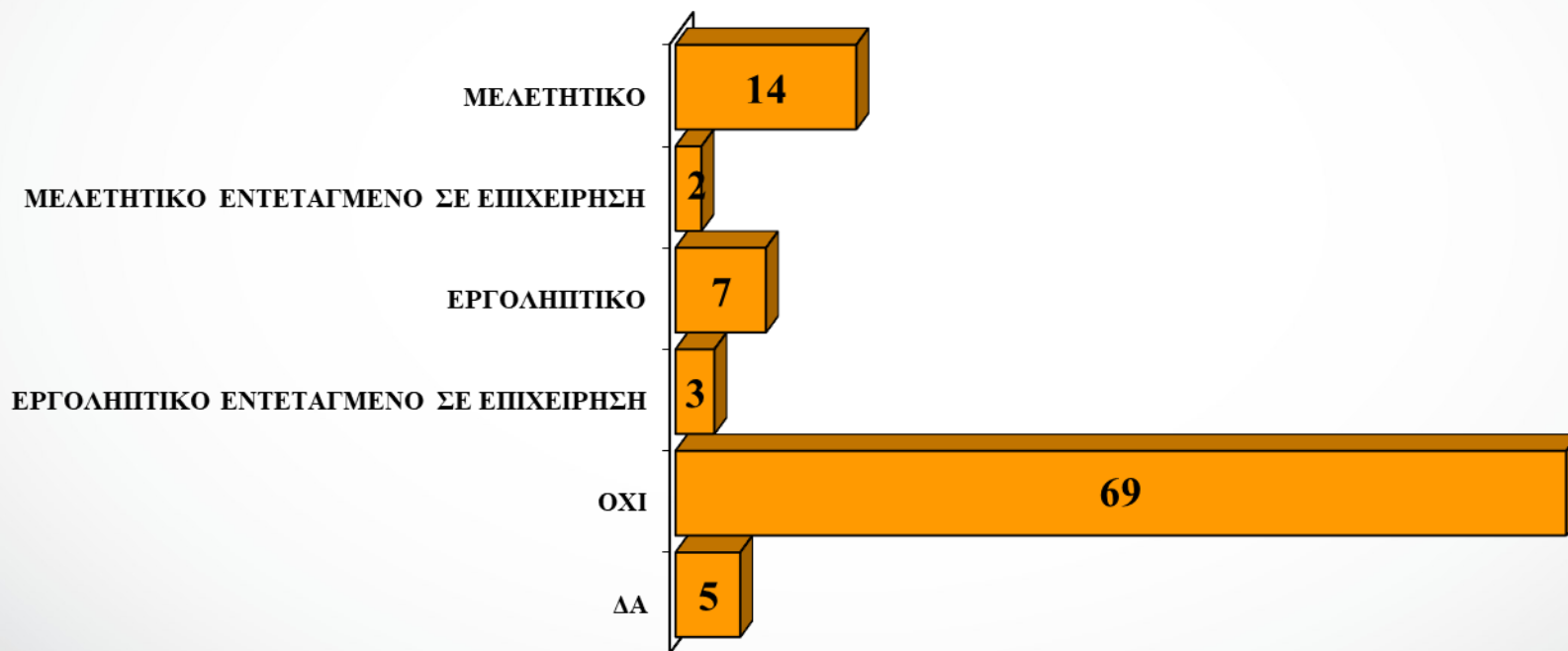
Ποιος κλάδος οικονομικής δραστηριότητας αποτελεί το μεγαλύτερο τμήμα της εργασιακής σας ύλης και ταιριάζει περισσότερο στην κύρια απασχόλησή σας;

%



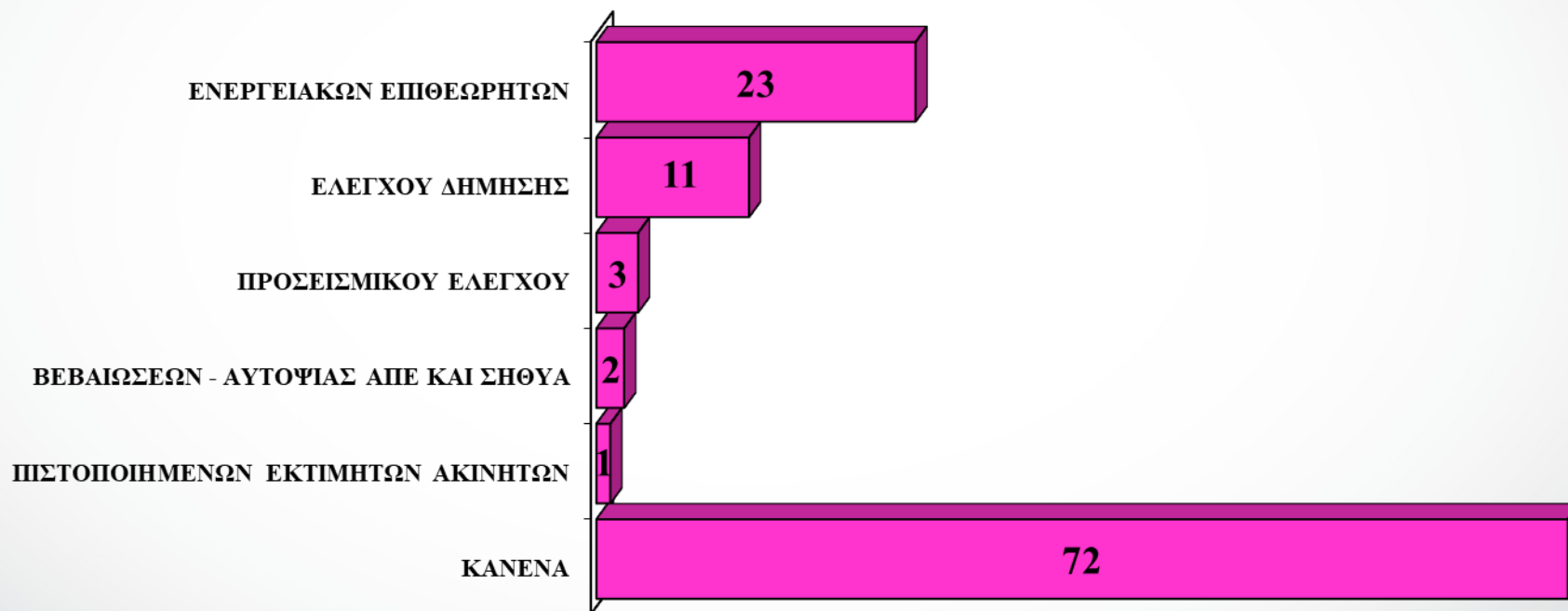
Είστε κάτοχος μελετητικού / εργοληπτικού πτυχίου;

%



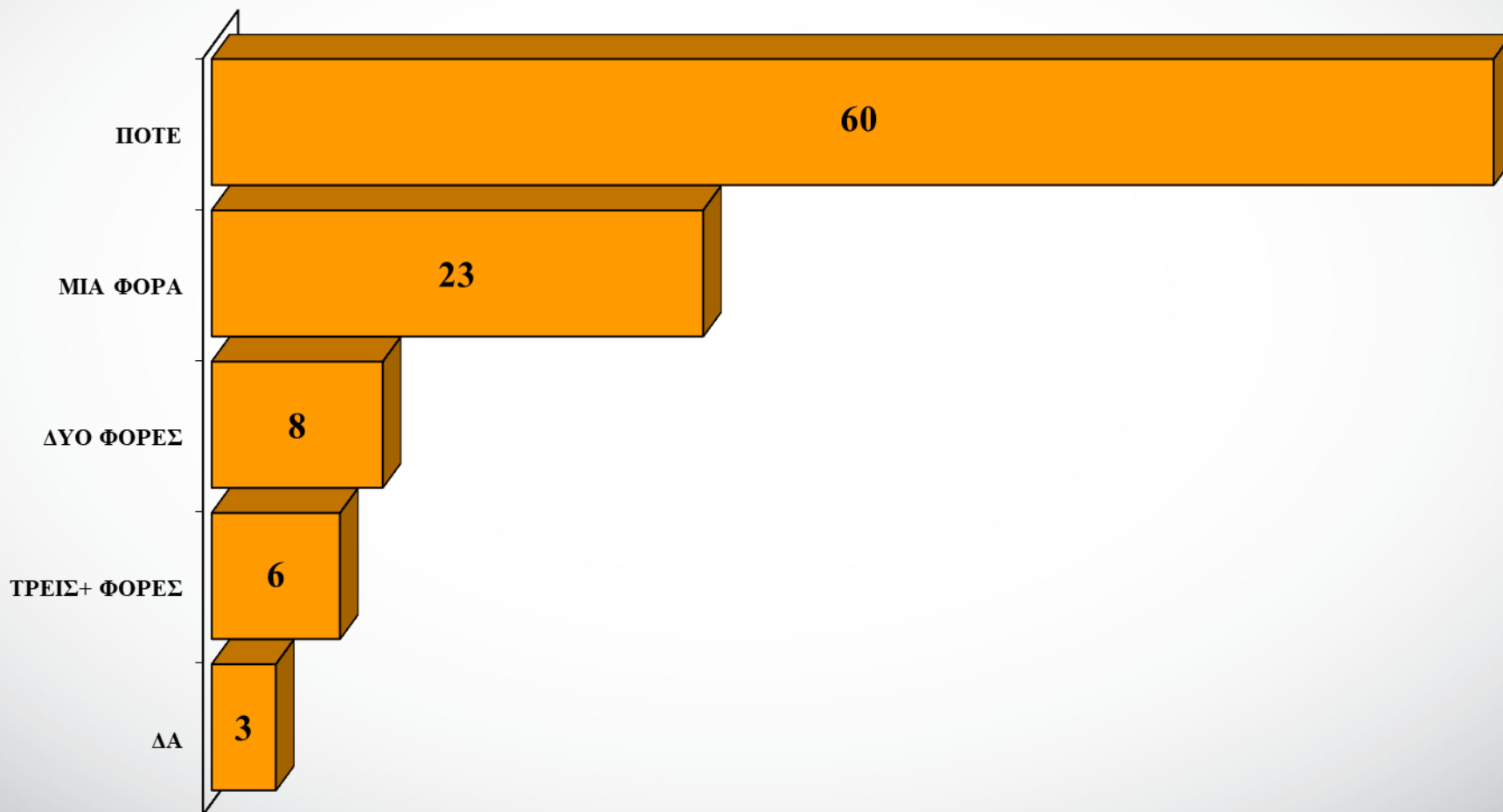
Είστε εγγεγραμμένος σε κάποιο από τα κάτωθι μητρώα;

%



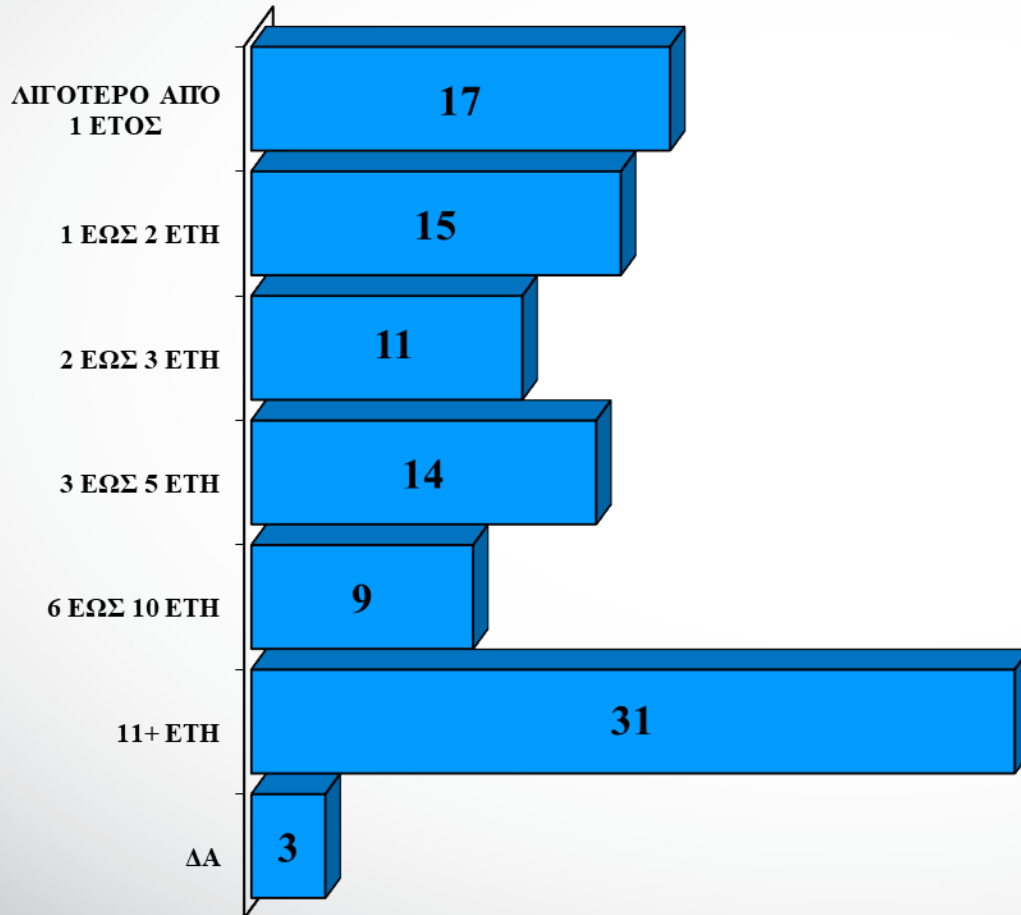
Κατά τη διάρκεια του εργασιακού σας βίου, έχετε αλλάξει κλάδο οικονομικής δραστηριότητας όσον αφορά την κύρια απασχόληση;

%



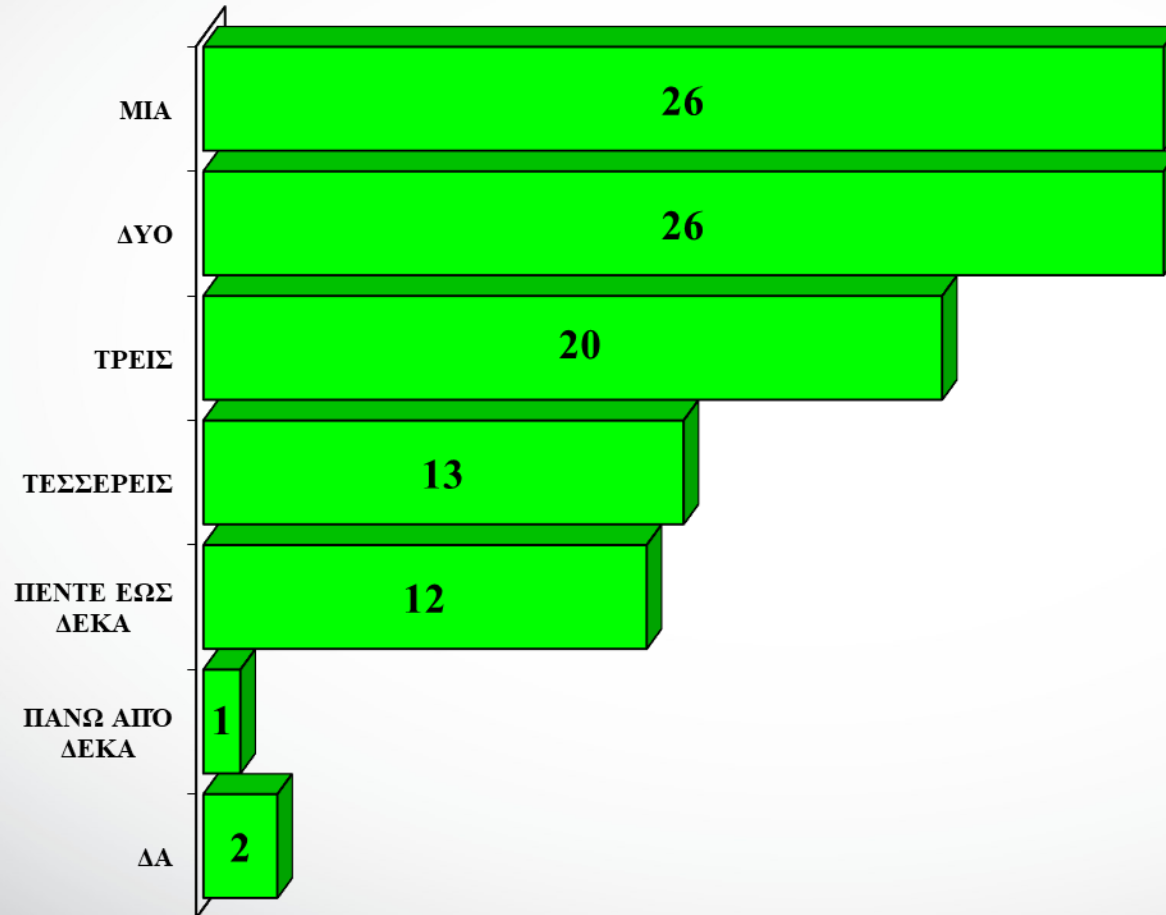
Εδώ και πόσο καιρό εργάζεστε στην τωρινή σας απασχόληση;

%



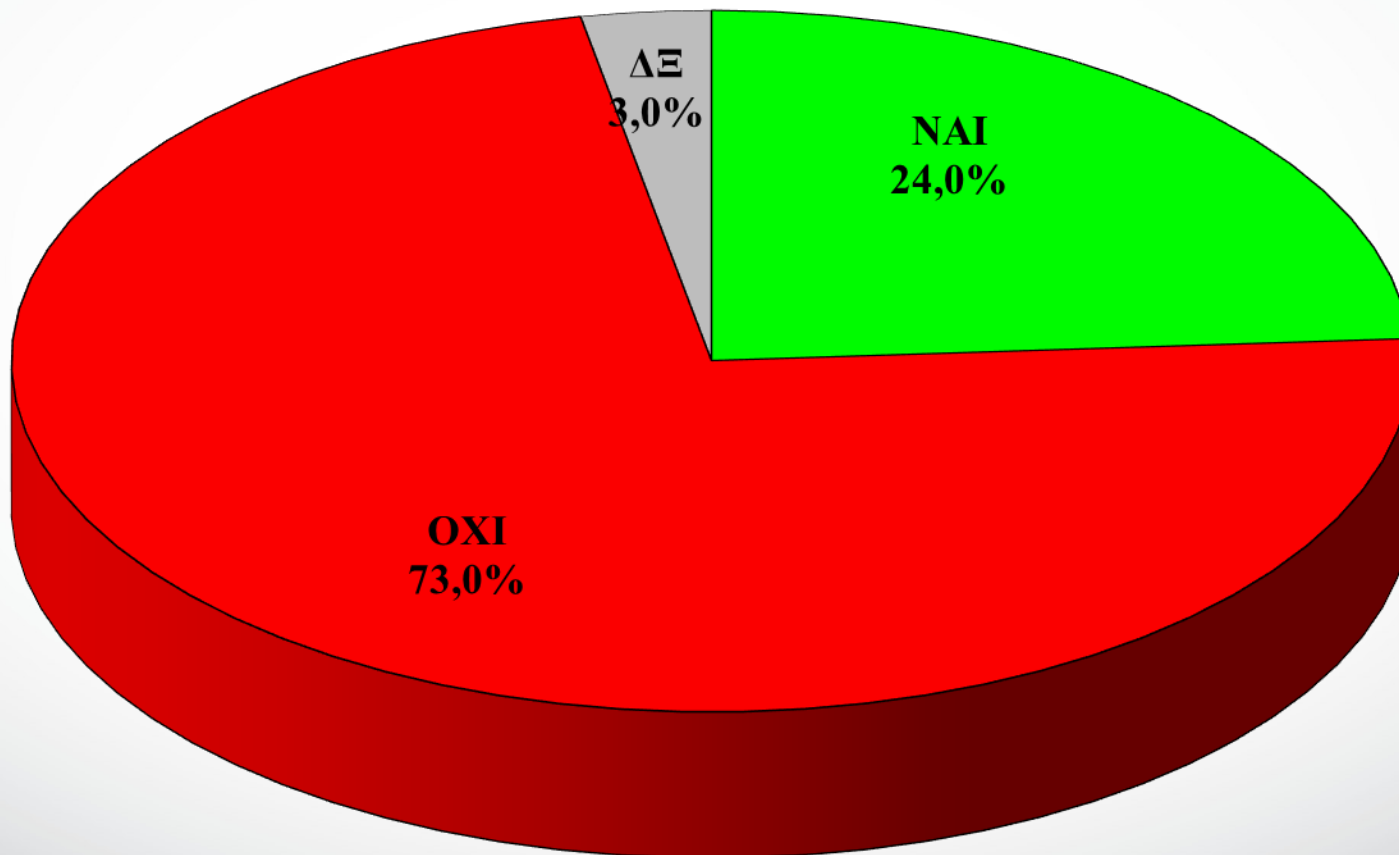
Κατά τη διάρκεια του εργάσιμου βίου σε πόσες επιχειρήσεις έχετε εργαστεί;

%



Εκτός από την κύρια απασχόληση,
δραστηριοποιείστε επαγγελματικά σε δεύτερη εργασία;

%



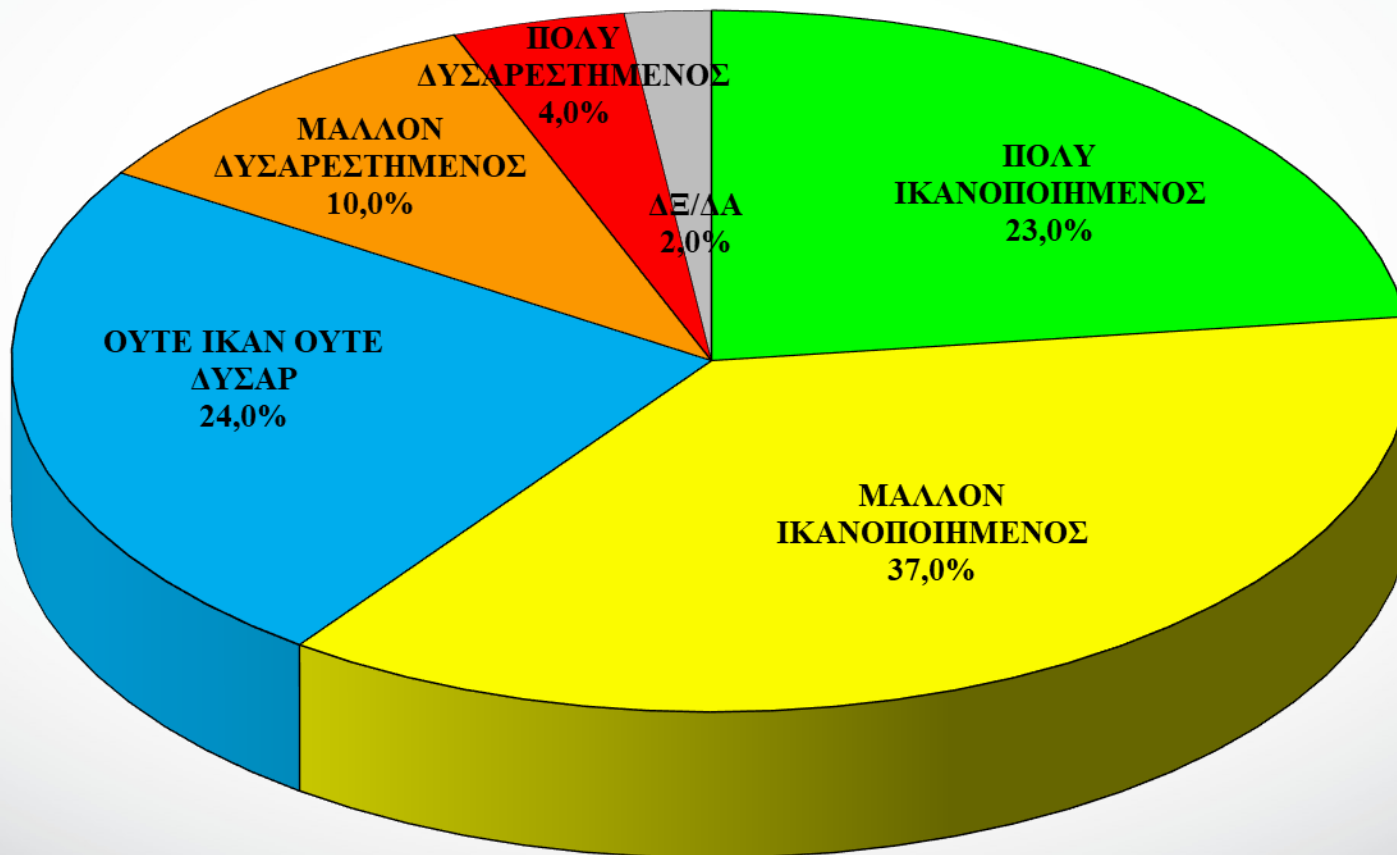
**Εκτός από την κύρια απασχόληση,
δραστηριοποιείστε επαγγελματικά σε δεύτερη εργασία;
Ανά ειδικότητα / παρουσιάζονται ειδικότητες με πάνω από 1%**

%

	ΠΜ	ΑΡΧ	ΗΛΕΚ	ΜΗΧ	ΧΗΜ	ΑΓ/ΤΠ	ΗΛ/ΚΟΙ	ΜΕΤ	ΝΑΥΠ	Π/Δ
ΝΑΙ	22	24	24	26	22	28	34	22	19	27
ΟΧΙ	76	73	73	71	73	71	65	75	77	70
ΔΕΝ ΑΠΑΝΤΩ	3	3	3	3	5	2	1	3	4	4

Πόσο ικανοποιημένος/η είστε από το αντικείμενο της εργασίας σας;

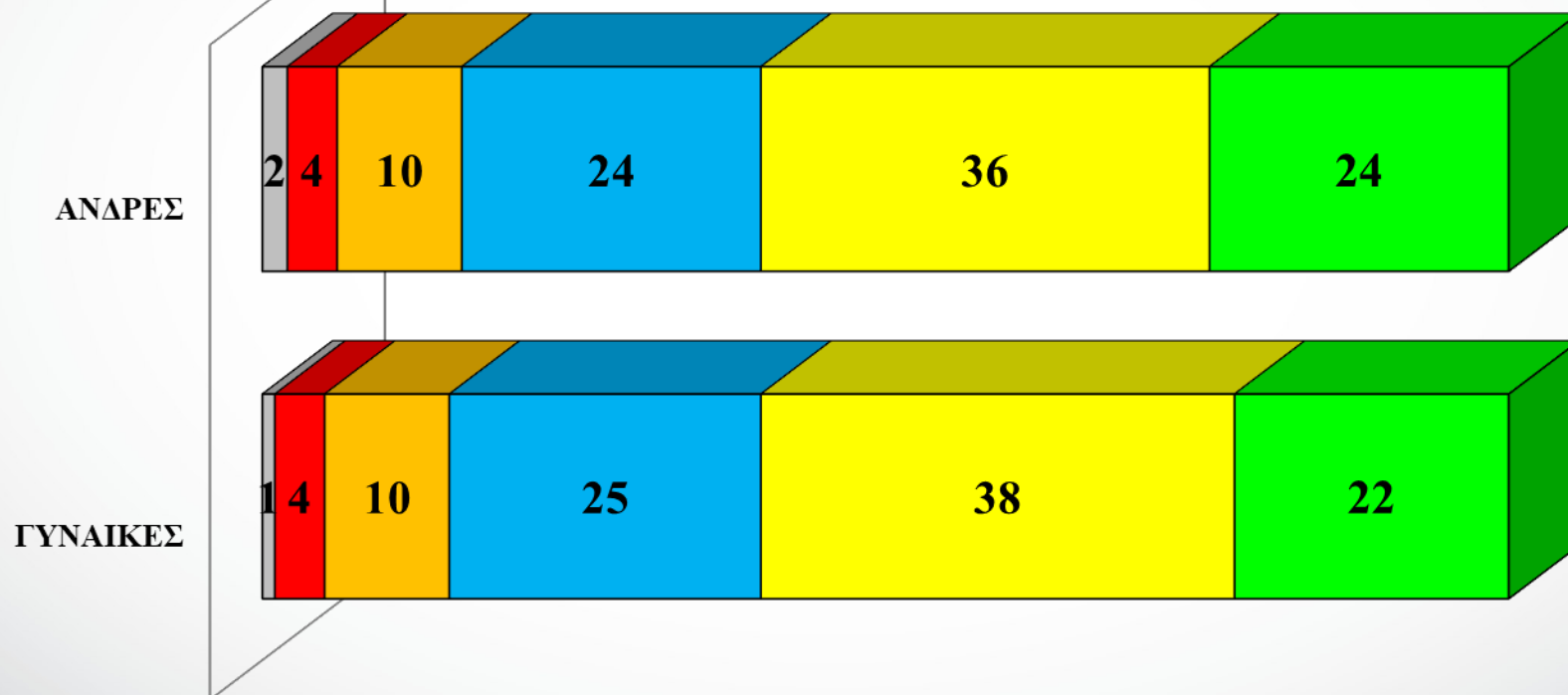
%



Πόσο ικανοποιημένος/η είστε από το αντικείμενο της εργασίας σας; Ανά φύλο

%


□ ΔΕ/ΔΑ ■ ΠΟΛΥ ΔΥΣΑΡΕΣΤΗΜΕΝΟΣ ■ ΜΑΛΛΟΝ ΔΥΣΑΡΕΣΤΗΜΕΝΟΣ ■ ΟΥΤΕ ΙΚΑΝ ΟΥΤΕ ΔΥΣΑΡ ■ ΜΑΛΛΟΝ ΙΚΑΝΟΠΟΙΗΜΕΝΟΣ ■ ΠΟΛΥ ΙΚΑΝΟΠΟΙΗΜΕΝΟΣ



Πόσο ικανοποιημένος/η είστε από το αντικείμενο της εργασίας σας; Ανά ειδικότητα / παρουσιάζονται ειδικότητες με πάνω από 1%

%

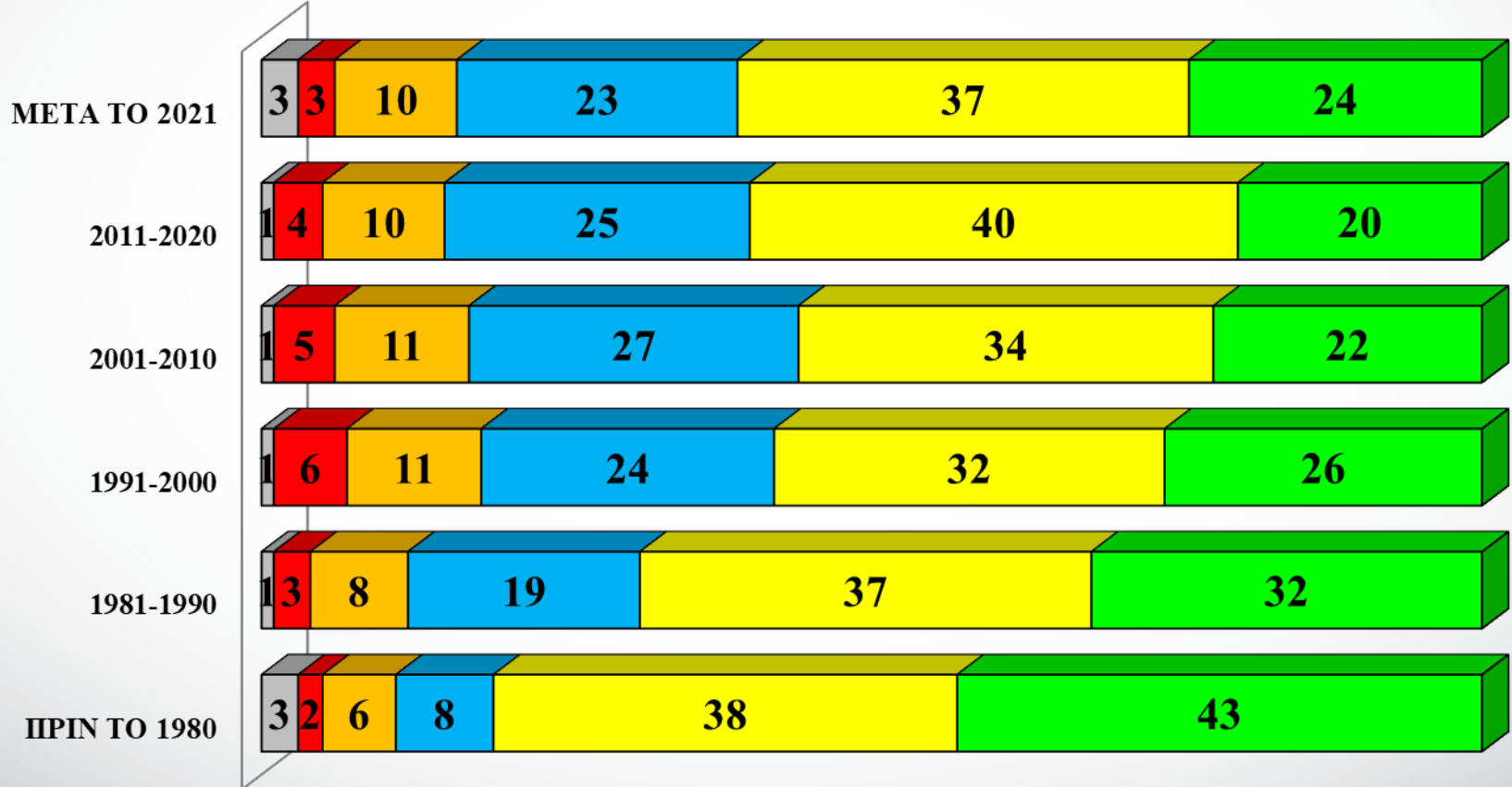
■ ΔΕ/ΔΑ ■ ΠΟΛΥ ΔΥΣΑΡΕΣΤΗΜΕΝΟΣ ■ ΜΑΛΛΟΝ ΔΥΣΑΡΕΣΤΗΜΕΝΟΣ ■ ΟΥΤΕ ΙΚΑΝ ΟΥΤΕ ΔΥΣΑΡ ■ ΜΑΛΛΟΝ ΙΚΑΝΟΠΟΙΗΜΕΝΟΣ ■ ΠΟΛΥ ΙΚΑΝΟΠΟΙΗΜΕΝΟΣ



Πόσο ικανοποιημένος/η είστε από το αντικείμενο της εργασίας σας; Ανά έτος απόκτησης πτυχίου

%

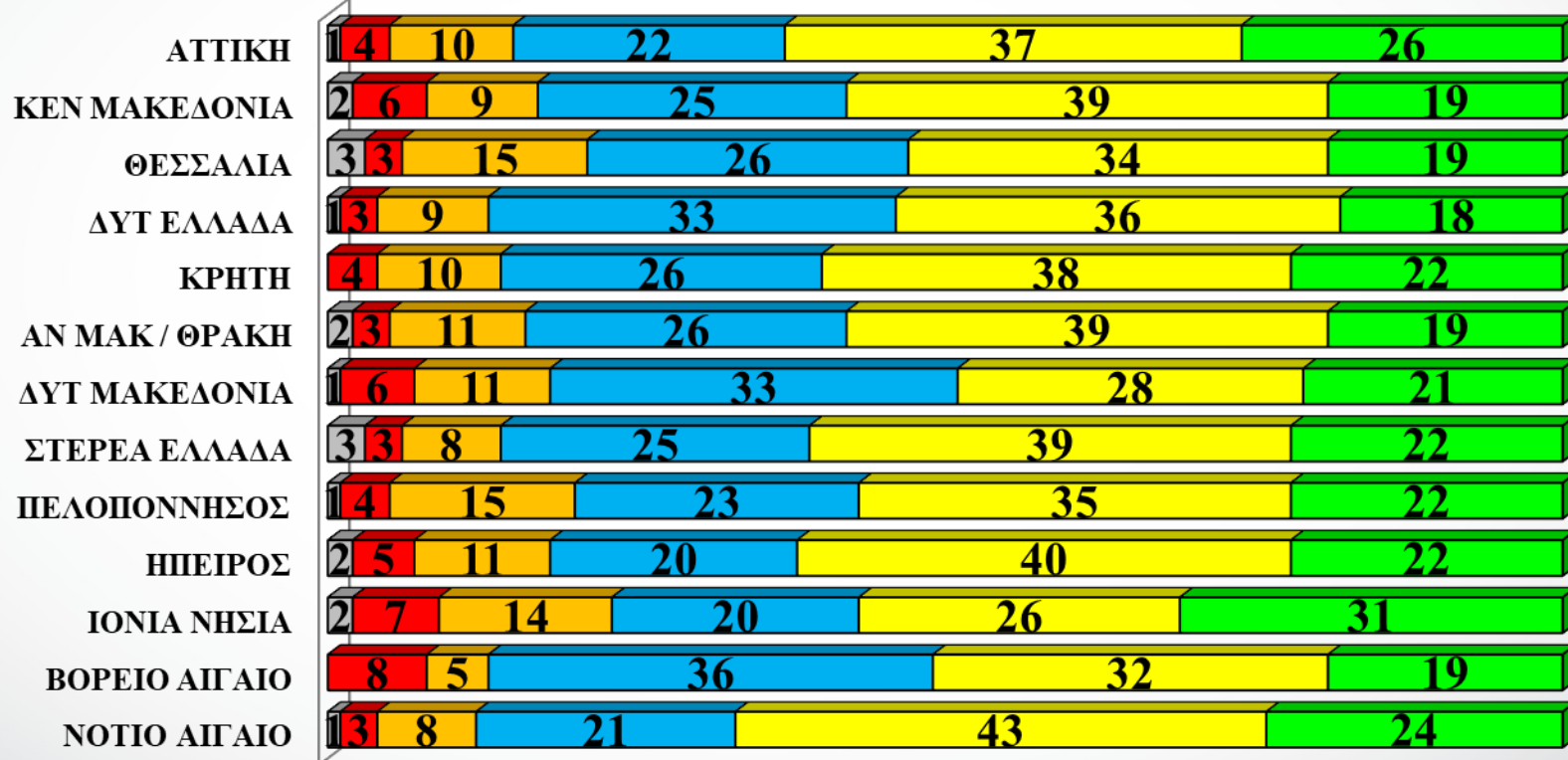
■ ΔΕ/ΔΑ ■ ΠΟΛΥ ΔΥΣΑΡΕΣΤΗΜΕΝΟΣ ■ ΜΑΛΛΟΝ ΔΥΣΑΡΕΣΤΗΜΕΝΟΣ ■ ΟΥΤΕ ΙΚΑΝ ΟΥΤΕ ΔΥΣΑΡ ■ ΜΑΛΛΟΝ ΙΚΑΝΟΠΟΙΗΜΕΝΟΣ ■ ΠΟΛΥ ΙΚΑΝΟΠΟΙΗΜΕΝΟΣ



Πόσο ικανοποιημένος/η είστε από το αντικείμενο της εργασίας σας; Ανά Περιφέρεια

%

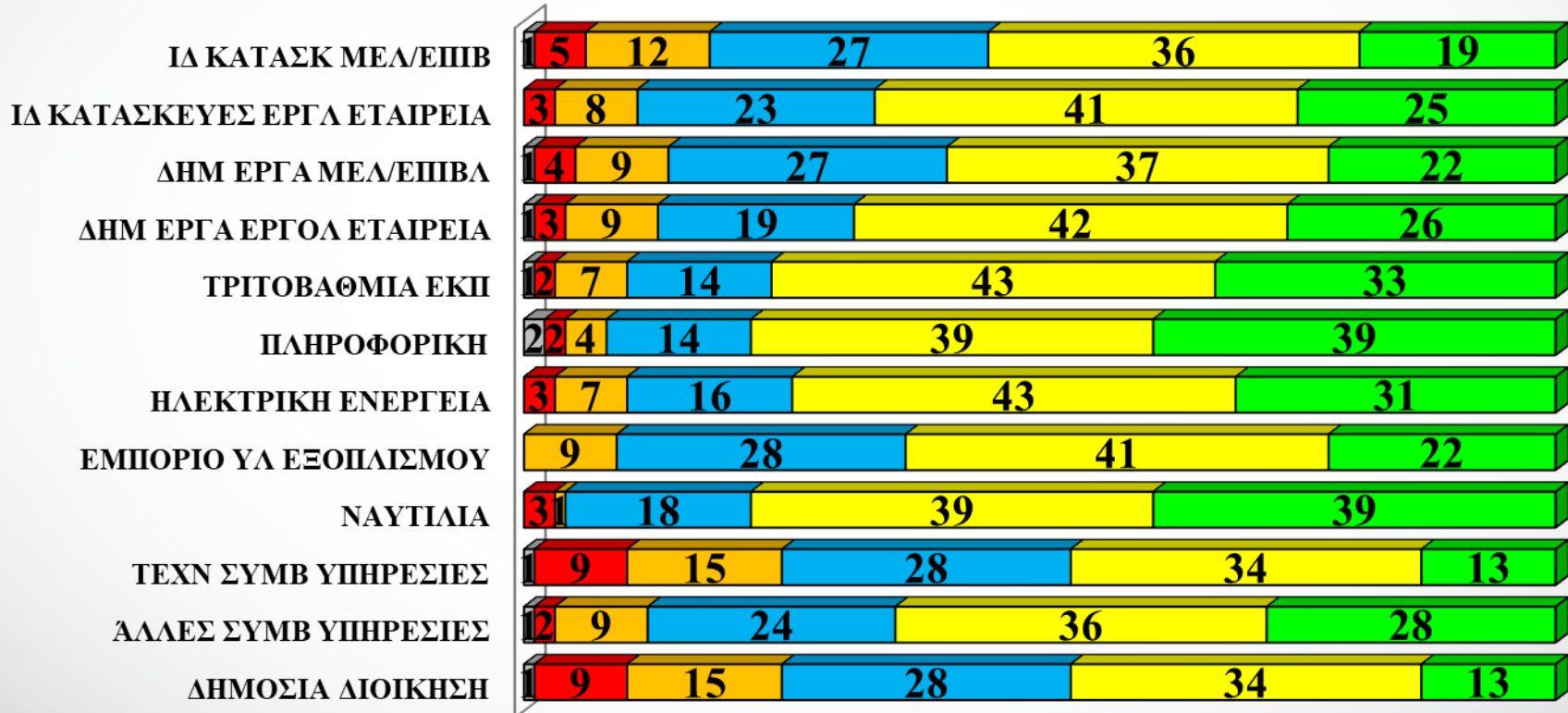
■ ΔΕ/ΔΑ ■ ΠΟΛΥ ΔΥΣΑΡΕΣΤΗΜΕΝΟΣ ■ ΜΑΛΛΟΝ ΔΥΣΑΡΕΣΤΗΜΕΝΟΣ ■ ΟΥΤΕ ΙΚΑΝ ΟΥΤΕ ΔΥΣΑΡ ■ ΜΑΛΛΟΝ ΙΚΑΝΟΠΟΙΗΜΕΝΟΣ ■ ΠΟΛΥ ΙΚΑΝΟΠΟΙΗΜΕΝΟΣ



Πόσο ικανοποιημένος/η είστε από το αντικείμενο της εργασίας σας; Ανά κλάδο / παρουσιάζονται κλάδοι με πάνω από 1%

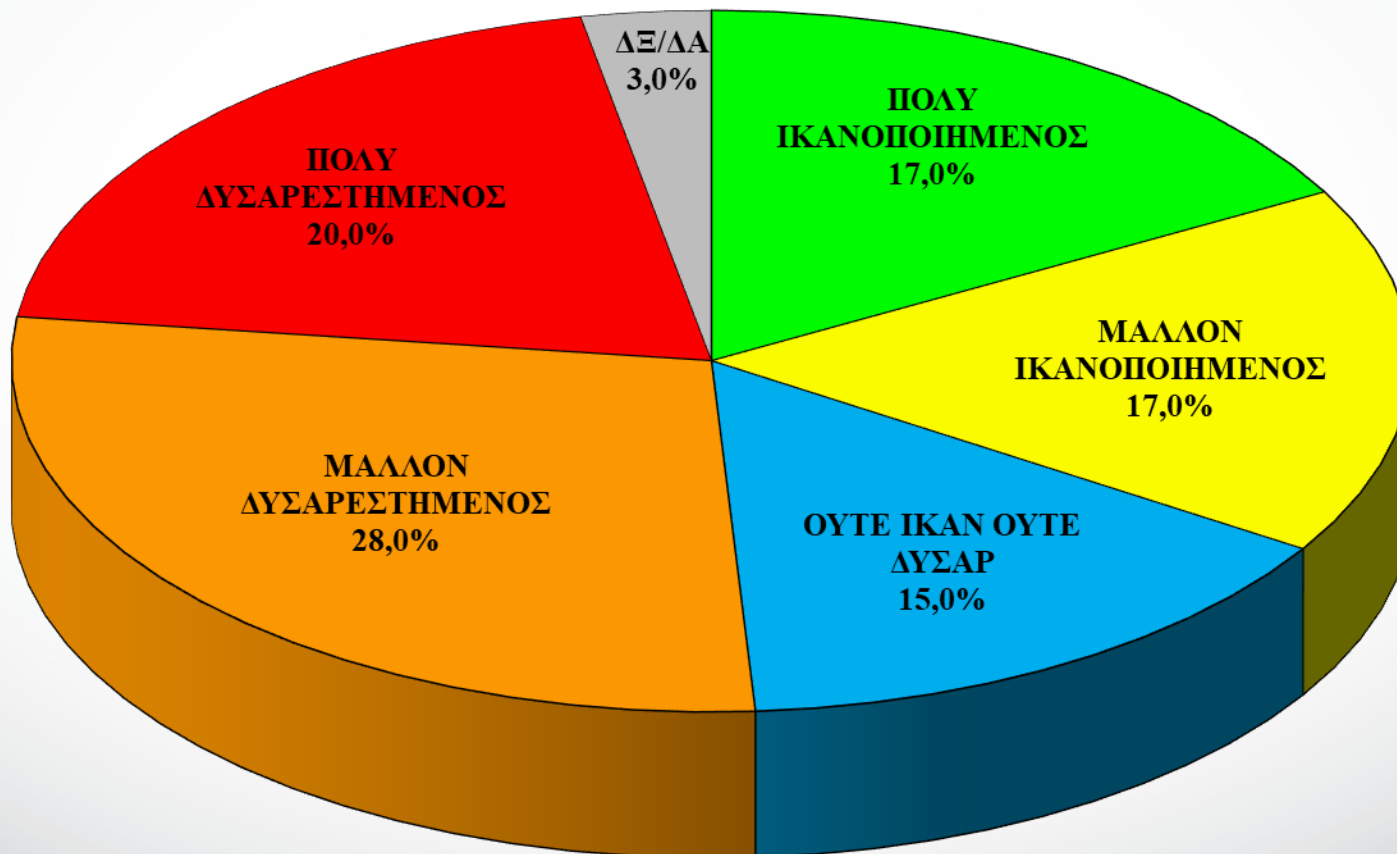
%

■ ΔΕ/ΔΑ ■ ΠΟΛΥ ΔΥΣΑΡΕΣΤΗΜΕΝΟΣ ■ ΜΑΛΛΟΝ ΔΥΣΑΡΕΣΤΗΜΕΝΟΣ ■ ΟΥΤΕ ΙΚΑΝ ΟΥΤΕ ΔΥΣΑΡ ■ ΜΑΛΛΟΝ ΙΚΑΝΟΠΟΙΗΜΕΝΟΣ ■ ΠΟΛΥ ΙΚΑΝΟΠΟΙΗΜΕΝΟΣ



**Πόσο ικανοποιημένος/η είστε από την καθημερινότητα,
τις συνθήκες στον χώρο εργασίας και το εργασιακό σας περιβάλλον;**

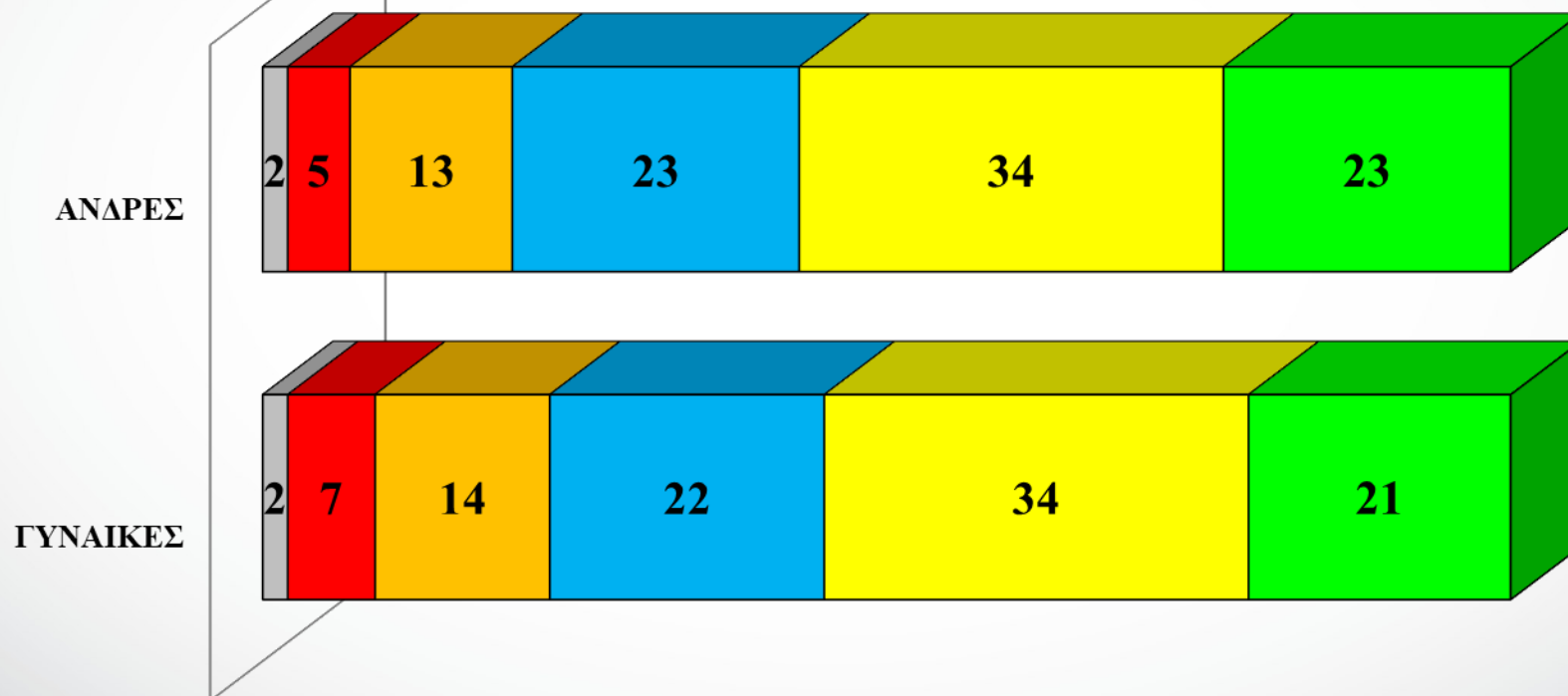
%



Πόσο ικανοποιημένος/η είστε από την καθημερινότητα, τις συνθήκες στον χώρο εργασίας και το εργασιακό σας περιβάλλον; Ανά φύλο

%

□ ΔΕ/ΔΑ ■ ΠΟΛΥ ΔΥΣΑΡΕΣΤΗΜΕΝΟΣ ■ ΜΑΛΛΟΝ ΔΥΣΑΡΕΣΤΗΜΕΝΟΣ ■ ΟΥΤΕ ΙΚΑΝ ΟΥΤΕ ΔΥΣΑΡ ■ ΜΑΛΛΟΝ ΙΚΑΝΟΠΟΙΗΜΕΝΟΣ ■ ΠΟΛΥ ΙΚΑΝΟΠΟΙΗΜΕΝΟΣ

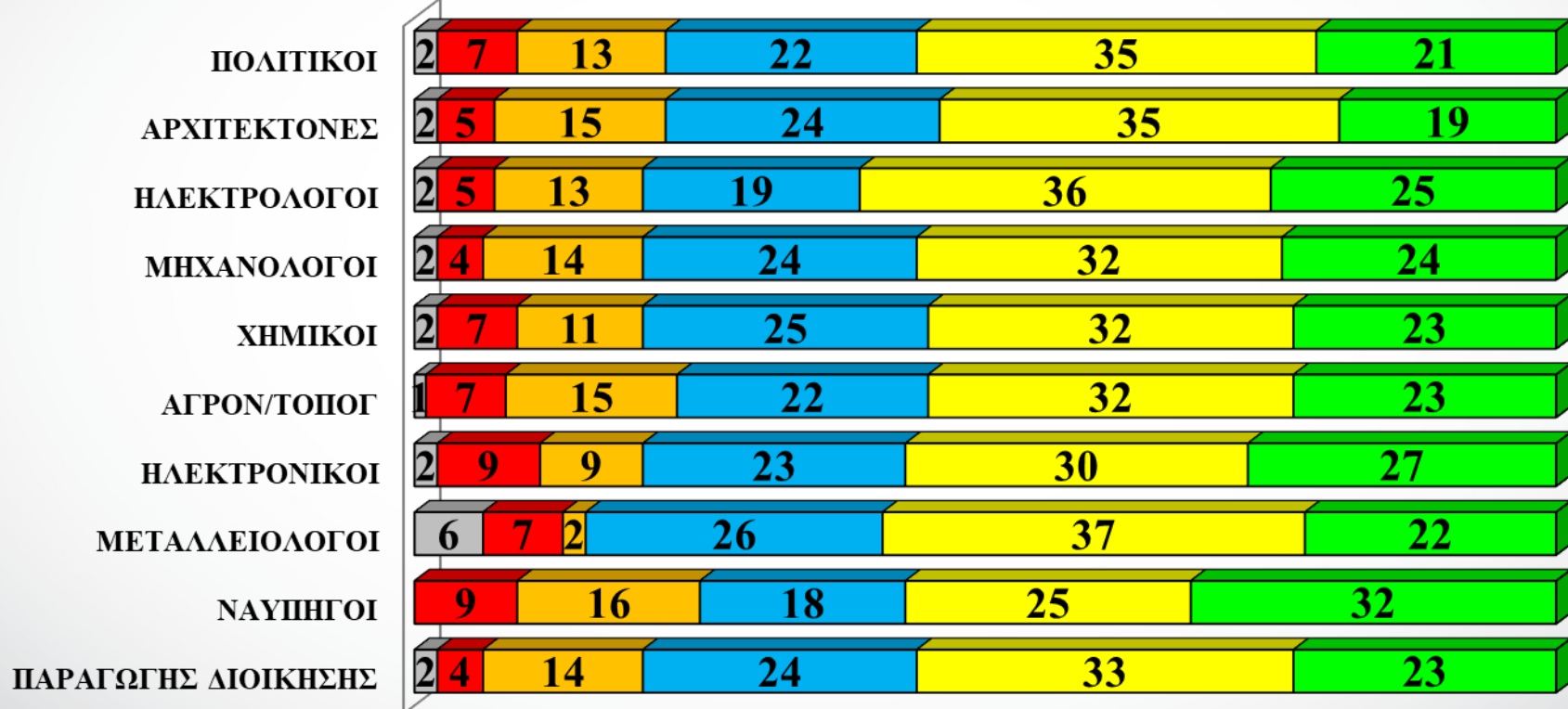


Πόσο ικανοποιημένος/η είστε από την καθημερινότητα, τις συνθήκες στον χώρο εργασίας και το εργασιακό σας περιβάλλον;

Ανά ειδικότητα / παρουσιάζονται ειδικότητες με πάνω από 1%

%

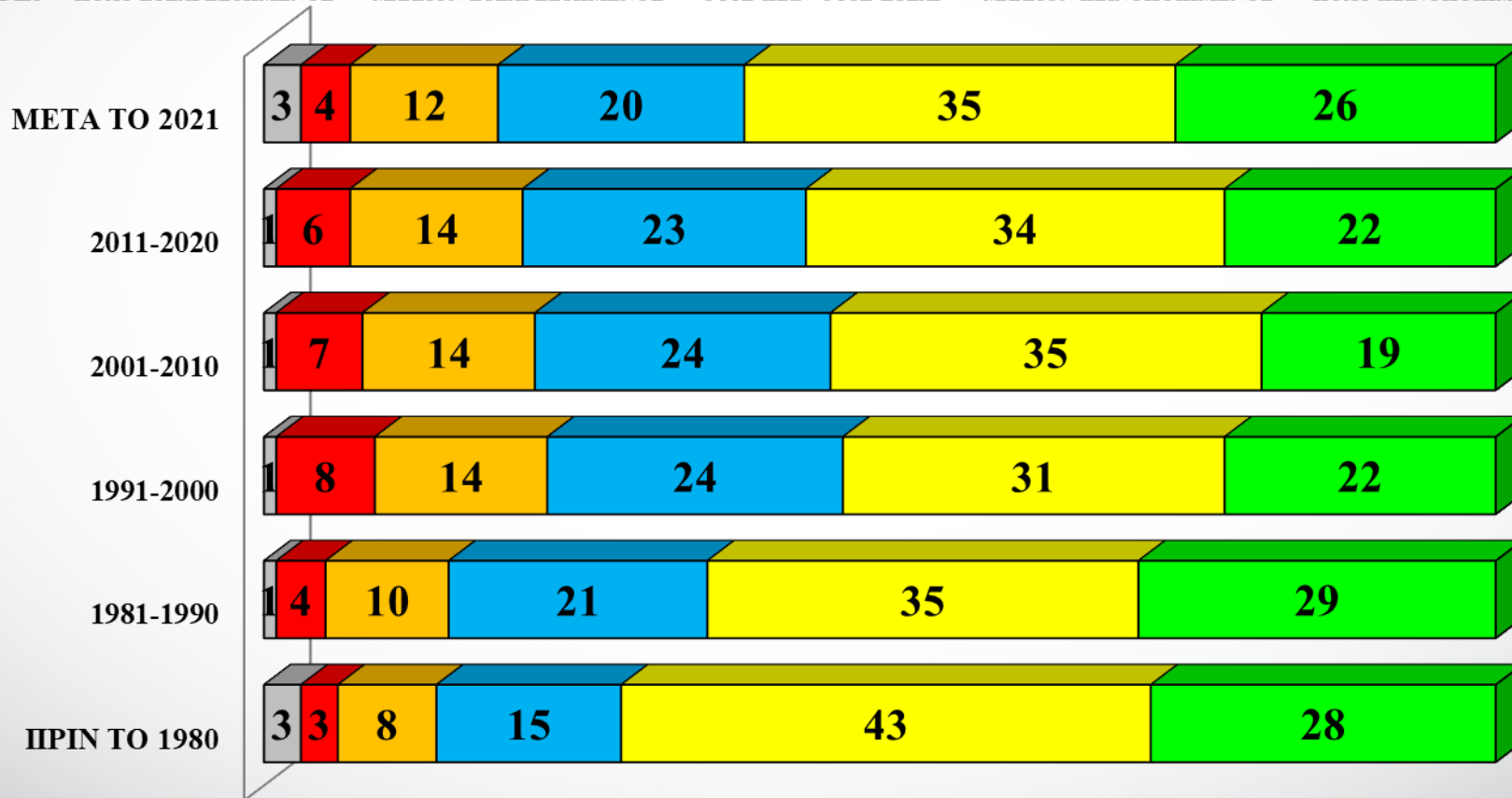
■ ΔΕ/ΔΑ ■ ΠΟΛΥ ΔΥΣΑΡΕΣΤΗΜΕΝΟΣ ■ ΜΑΛΛΟΝ ΔΥΣΑΡΕΣΤΗΜΕΝΟΣ ■ ΟΥΤΕ ΙΚΑΝ ΟΥΤΕ ΔΥΣΑΡ ■ ΜΑΛΛΟΝ ΙΚΑΝΟΠΟΙΗΜΕΝΟΣ ■ ΠΟΛΥ ΙΚΑΝΟΠΟΙΗΜΕΝΟΣ



Πόσο ικανοποιημένος/η είστε από την καθημερινότητα, τις συνθήκες στον χώρο εργασίας και το εργασιακό σας περιβάλλον; Ανά έτος απόκτησης πτυχίου

%

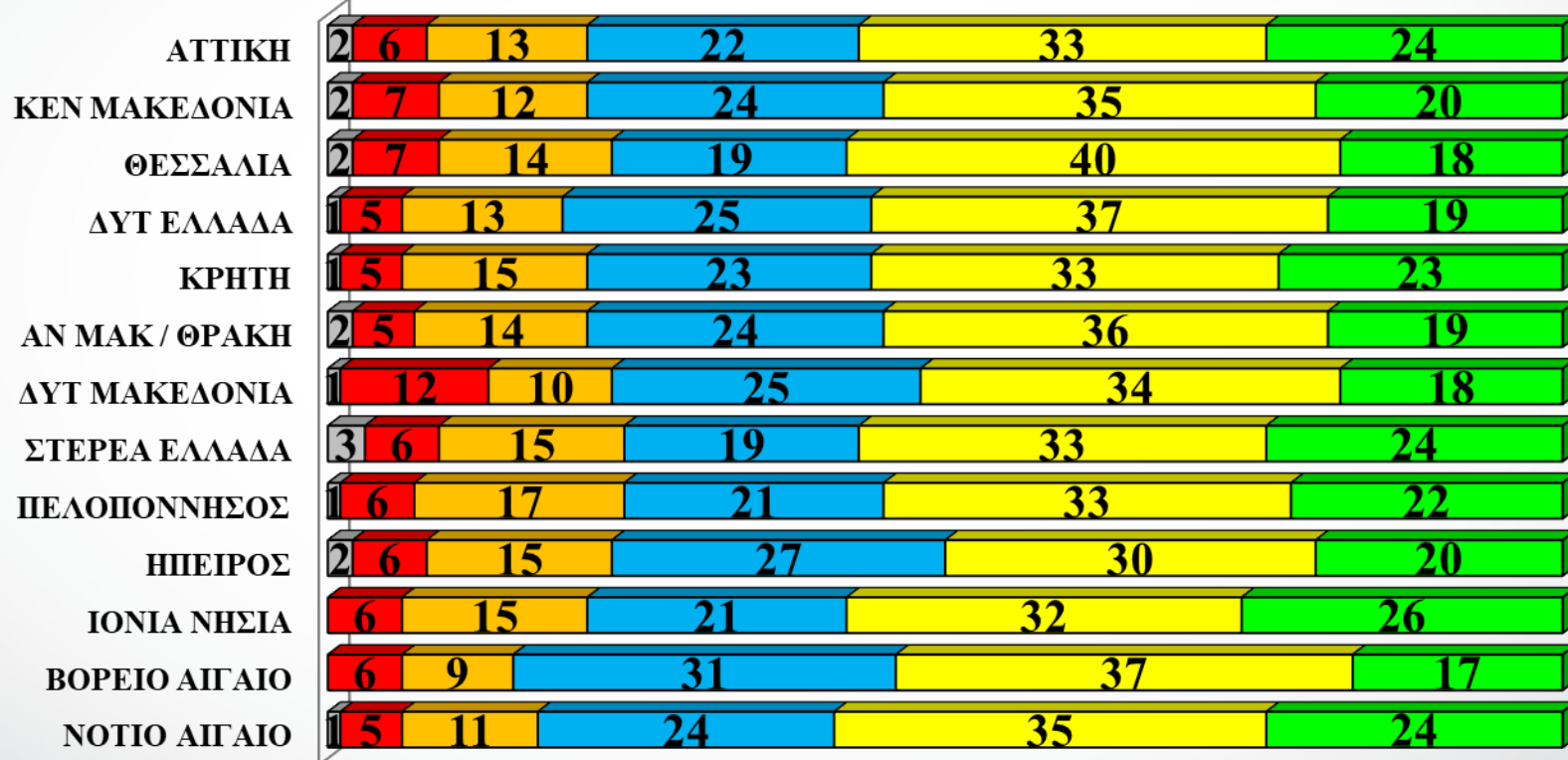
■ ΔΕ/ΔΑ ■ ΠΟΛΥ ΔΥΣΑΡΕΣΤΗΜΕΝΟΣ ■ ΜΑΛΛΟΝ ΔΥΣΑΡΕΣΤΗΜΕΝΟΣ ■ ΟΥΤΕ ΙΚΑΝ ΟΥΤΕ ΔΥΣΑΡ ■ ΜΑΛΛΟΝ ΙΚΑΝΟΠΟΙΗΜΕΝΟΣ ■ ΠΟΛΥ ΙΚΑΝΟΠΟΙΗΜΕΝΟΣ



Πόσο ικανοποιημένος/η είστε από την καθημερινότητα, τις συνθήκες στον χώρο εργασίας και το εργασιακό σας περιβάλλον; Ανά Περιφέρεια

%

■ ΔΕ/ΔΑ ■ ΠΟΛΥ ΔΥΣΑΡΕΣΤΗΜΕΝΟΣ ■ ΜΑΛΛΟΝ ΔΥΣΑΡΕΣΤΗΜΕΝΟΣ ■ ΟΥΤΕ ΙΚΑΝ ΟΥΤΕ ΔΥΣΑΡ ■ ΜΑΛΛΟΝ ΙΚΑΝΟΠΟΙΗΜΕΝΟΣ ■ ΠΟΛΥ ΙΚΑΝΟΠΟΙΗΜΕΝΟΣ

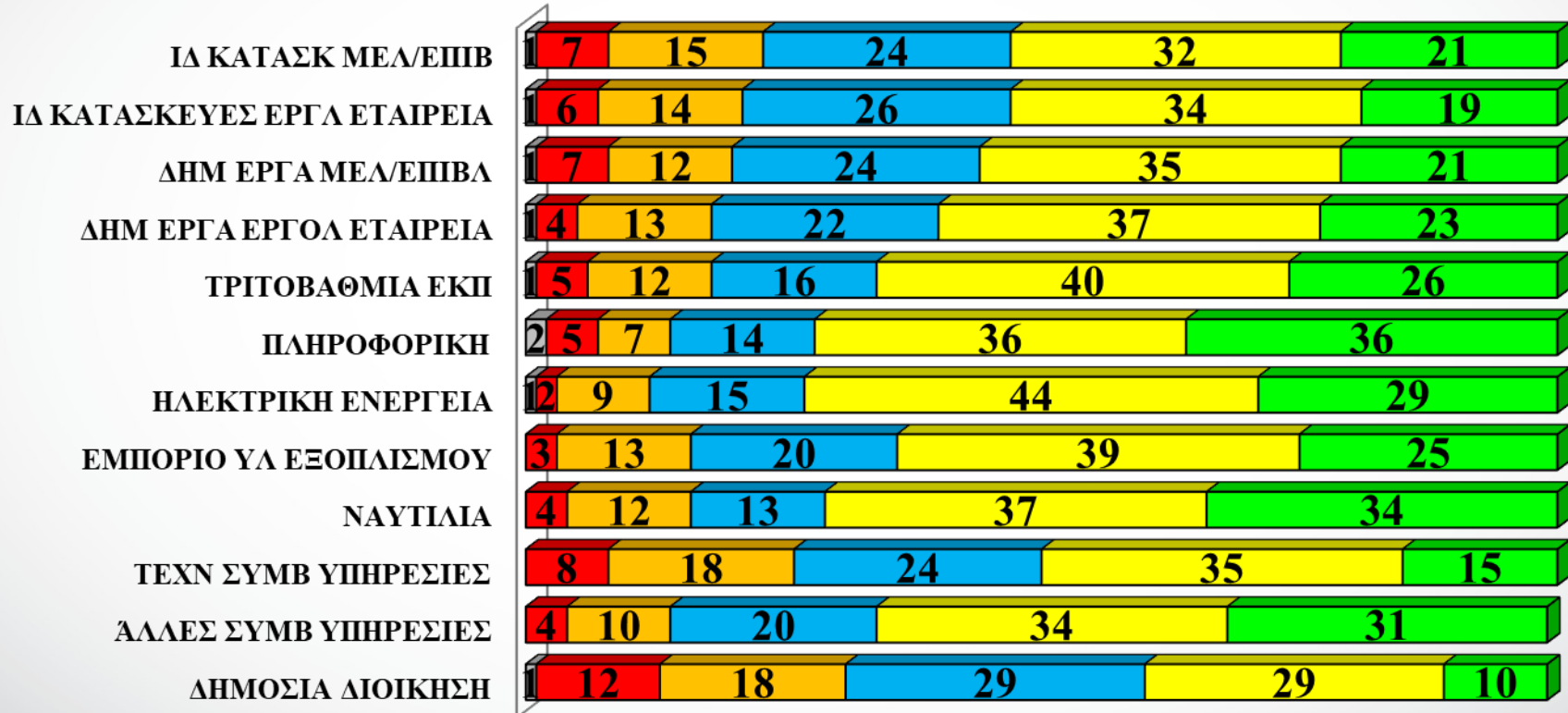


Πόσο ικανοποιημένος/η είστε από την καθημερινότητα, τις συνθήκες στον χώρο εργασίας και το εργασιακό σας περιβάλλον;

Ανά κλάδο / παρουσιάζονται κλάδοι με πάνω από 1%

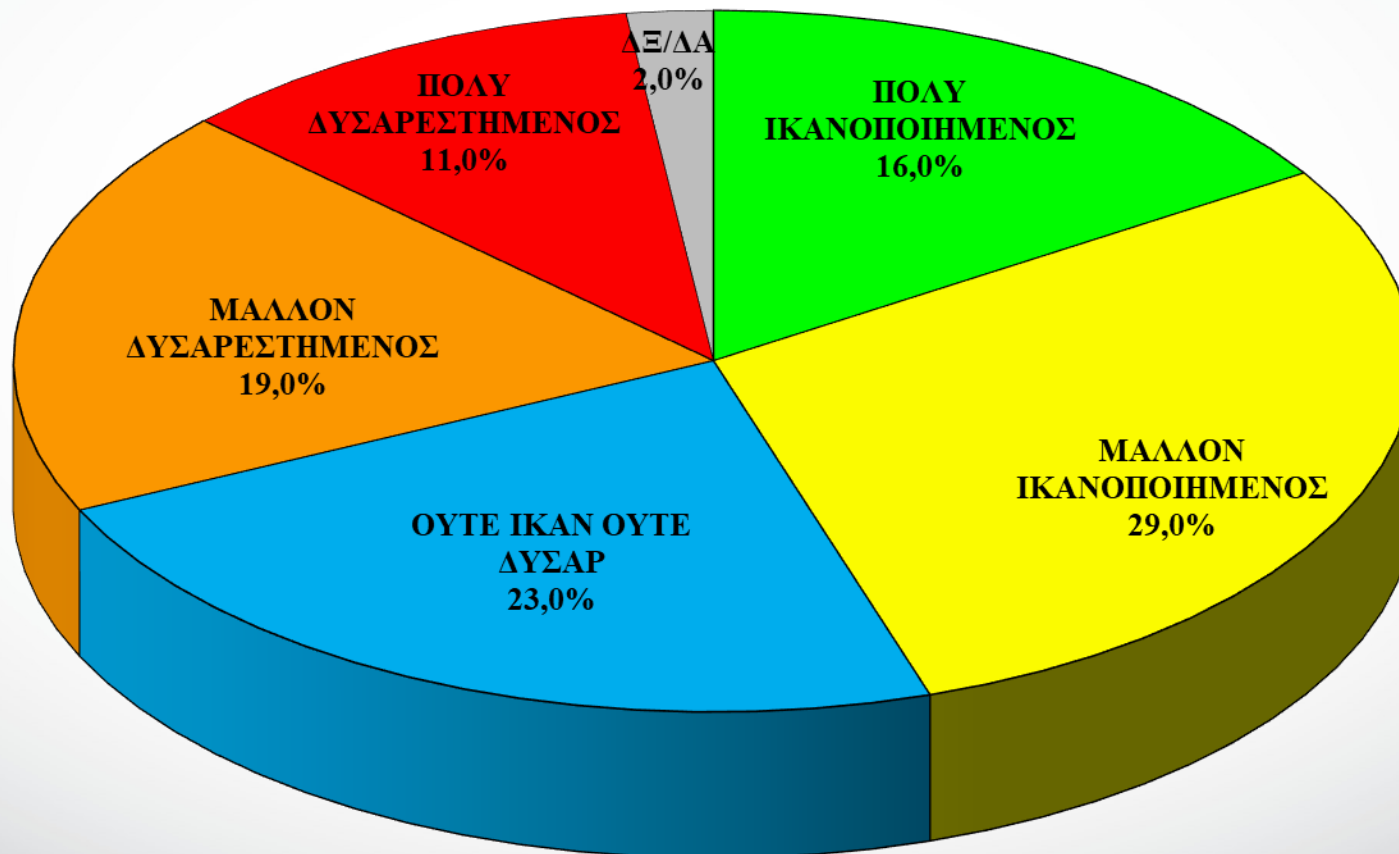
%

■ ΔΕ/ΔΑ ■ ΠΟΛΥ ΔΥΣΑΡΕΣΤΗΜΕΝΟΣ ■ ΜΑΛΛΟΝ ΔΥΣΑΡΕΣΤΗΜΕΝΟΣ ■ ΟΥΤΕ ΙΚΑΝ ΟΥΤΕ ΔΥΣΑΡ ■ ΜΑΛΛΟΝ ΙΚΑΝΟΠΟΙΗΜΕΝΟΣ ■ ΠΟΛΥ ΙΚΑΝΟΠΟΙΗΜΕΝΟΣ



Πόσο ικανοποιημένος/η είστε από τον συνολικό χρόνο απασχόλησης σας;

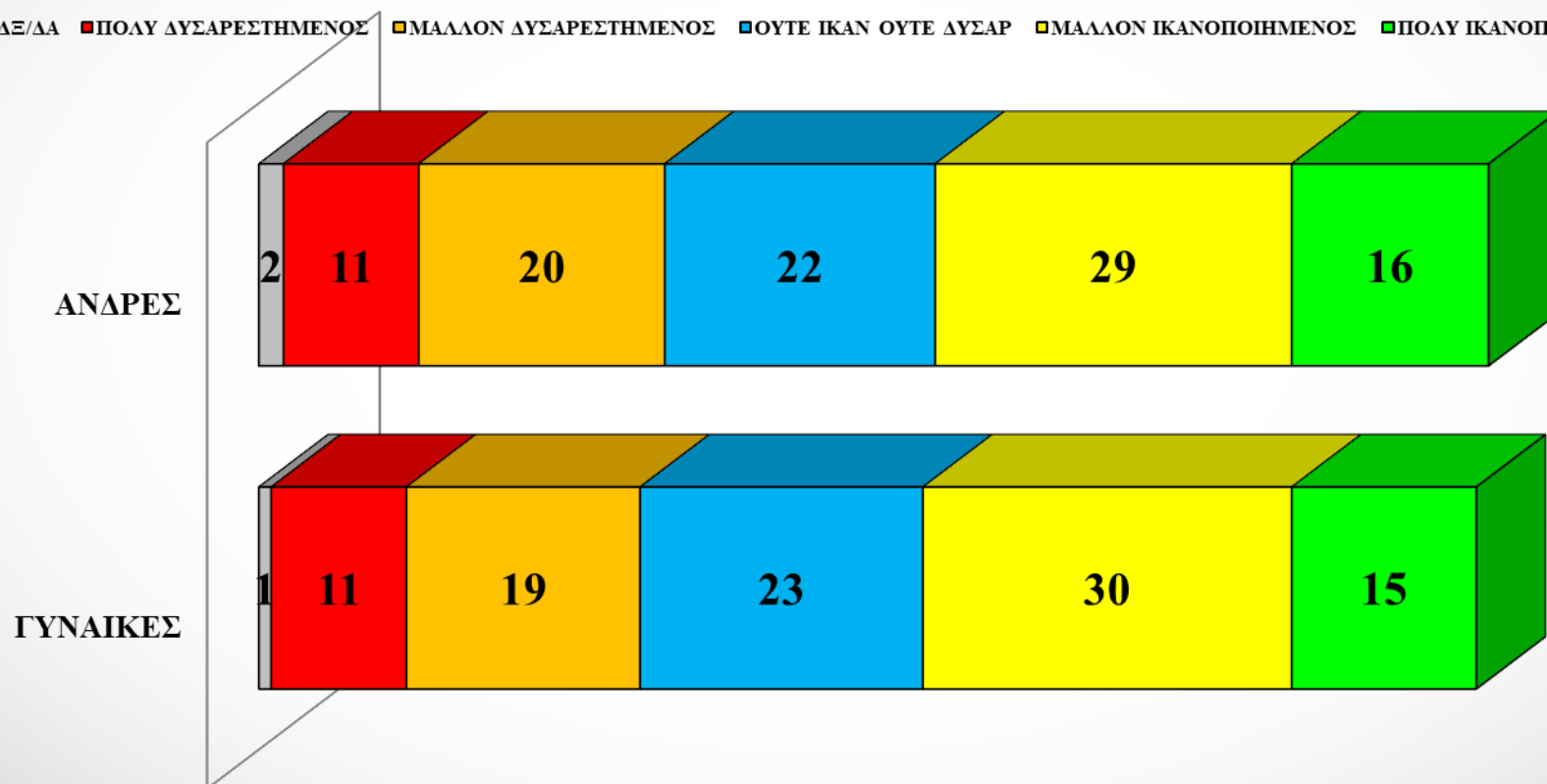
%



Πόσο ικανοποιημένος/η είστε από τον συνολικό χρόνο απασχόλησης σας; Ανά φύλο

%

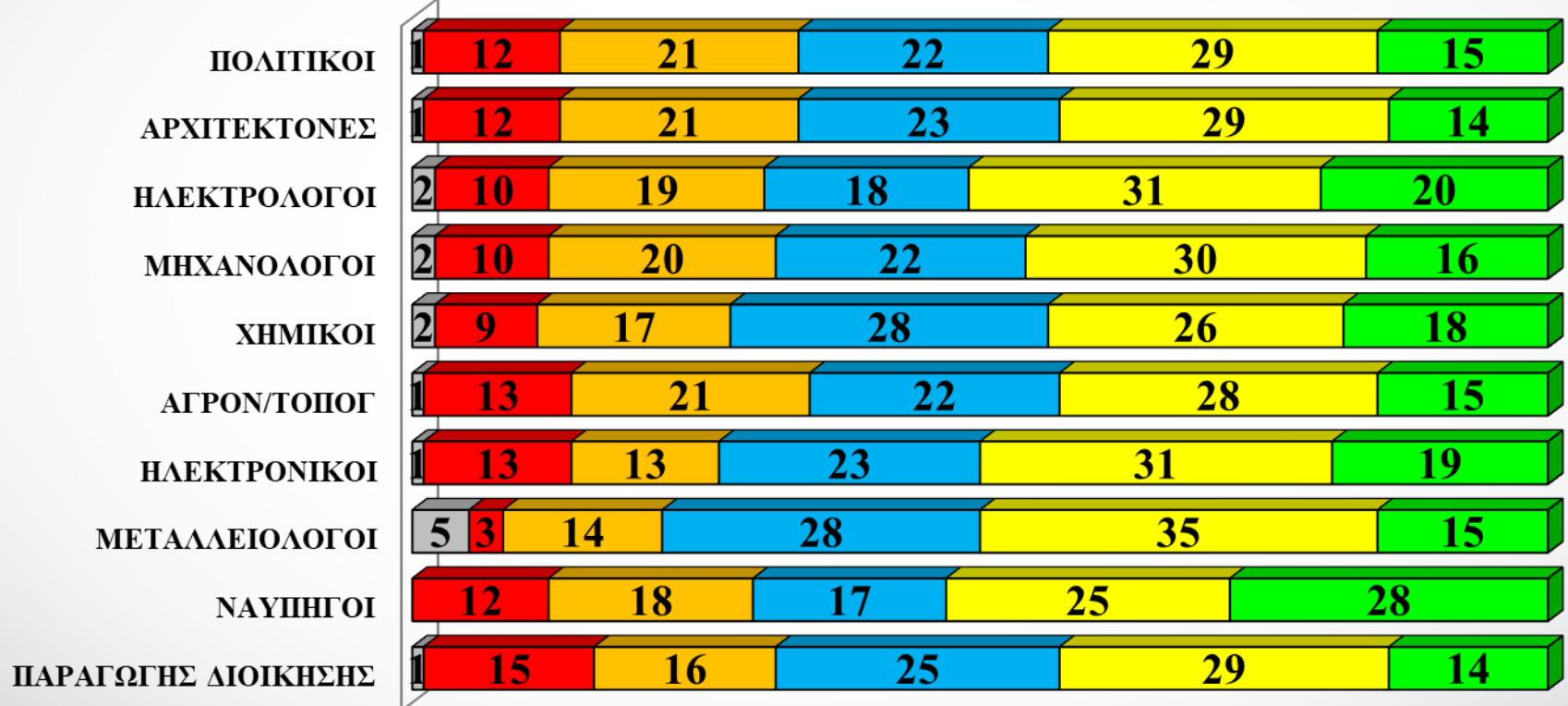
□ ΔΕ/ΔΑ ■ ΠΟΛΥ ΔΥΣΑΡΕΣΤΗΜΕΝΟΣ ■ ΜΑΛΛΟΝ ΔΥΣΑΡΕΣΤΗΜΕΝΟΣ ■ ΟΥΤΕ ΙΚΑΝ ΟΥΤΕ ΔΥΣΑΡ ■ ΜΑΛΛΟΝ ΙΚΑΝΟΠΟΙΗΜΕΝΟΣ ■ ΠΟΛΥ ΙΚΑΝΟΠΟΙΗΜΕΝΟΣ



Πόσο ικανοποιημένος/η είστε από τον συνολικό χρόνο απασχόλησης σας; Ανά ειδικότητα / παρουσιάζονται ειδικότητες με πάνω από 1%

%

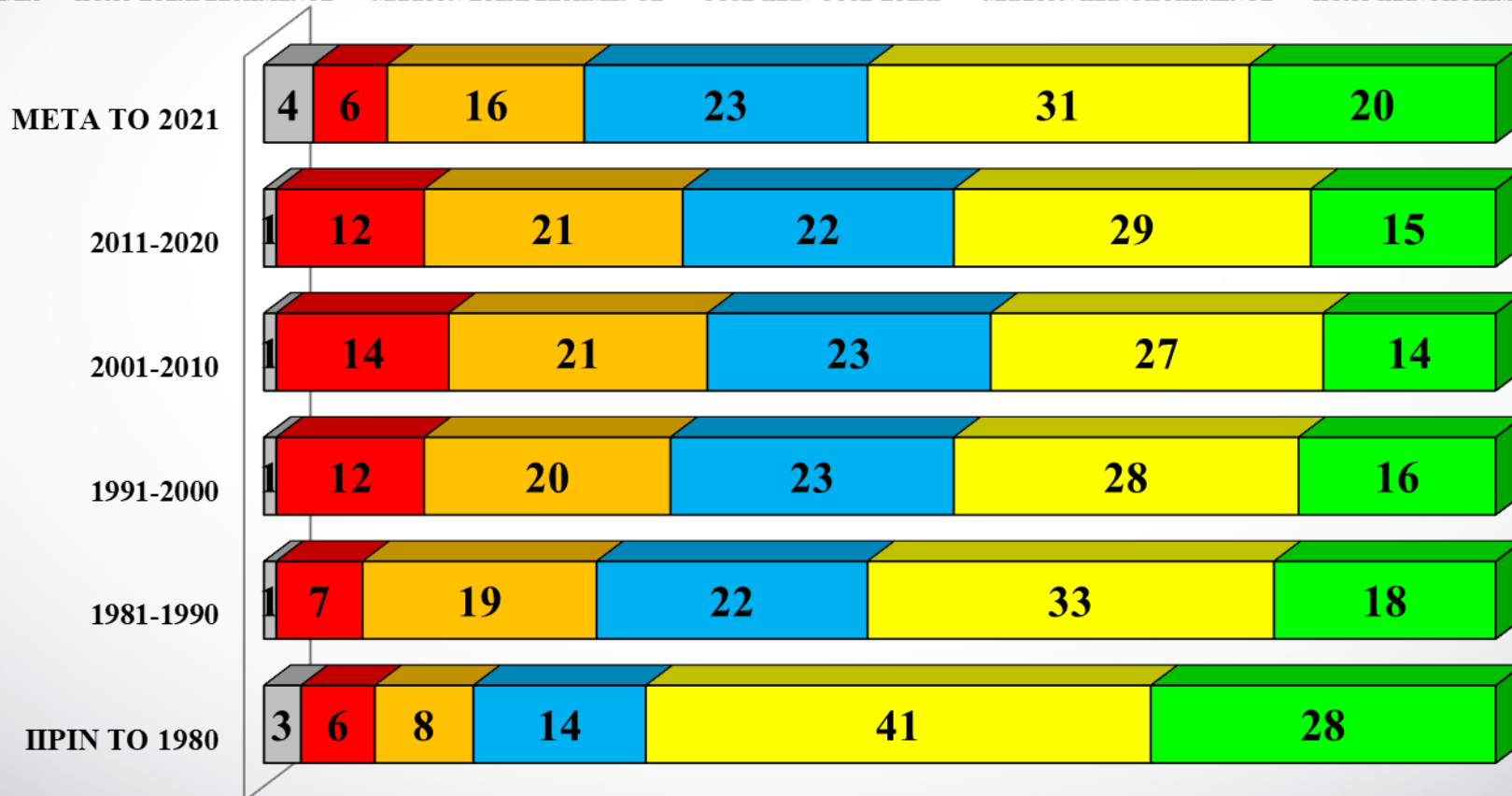
■ ΔΕ/ΔΑ ■ ΠΟΛΥ ΔΥΣΑΡΕΣΤΗΜΕΝΟΣ ■ ΜΑΛΛΟΝ ΔΥΣΑΡΕΣΤΗΜΕΝΟΣ ■ ΟΥΤΕ ΙΚΑΝ ΟΥΤΕ ΔΥΣΑΡ ■ ΜΑΛΛΟΝ ΙΚΑΝΟΠΟΙΗΜΕΝΟΣ ■ ΠΟΛΥ ΙΚΑΝΟΠΟΙΗΜΕΝΟΣ



Πόσο ικανοποιημένος/η είστε από τον συνολικό χρόνο απασχόλησης σας; Ανά έτος απόκτησης πτυχίου

%

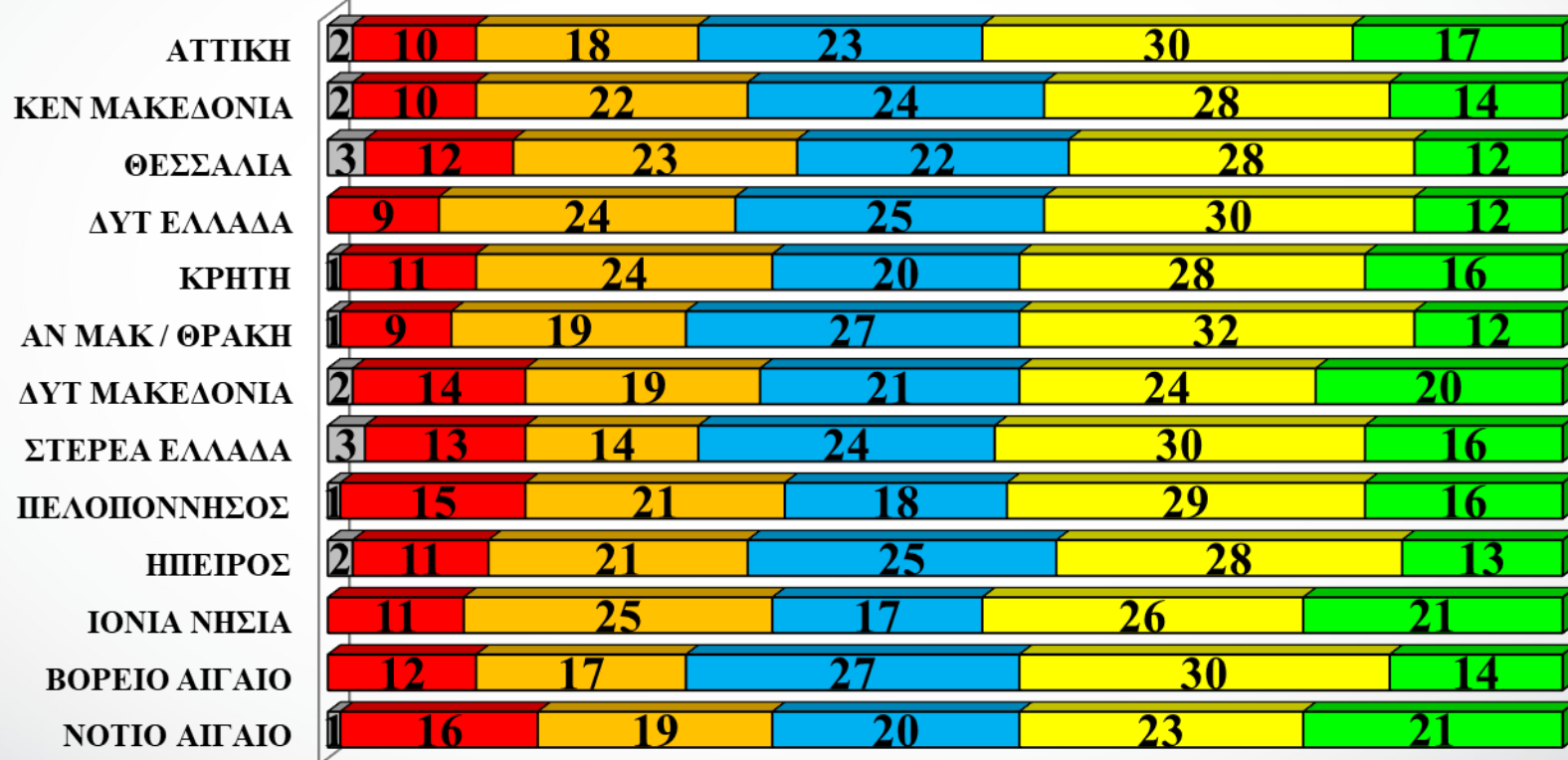
■ ΔΕ/ΔΑ ■ ΠΟΛΥ ΔΥΣΑΡΕΣΤΗΜΕΝΟΣ ■ ΜΑΛΛΟΝ ΔΥΣΑΡΕΣΤΗΜΕΝΟΣ ■ ΟΥΤΕ ΙΚΑΝ ΟΥΤΕ ΔΥΣΑΡ ■ ΜΑΛΛΟΝ ΙΚΑΝΟΠΟΙΗΜΕΝΟΣ ■ ΠΟΛΥ ΙΚΑΝΟΠΟΙΗΜΕΝΟΣ



Πόσο ικανοποιημένος/η είστε από τον συνολικό χρόνο απασχόλησης σας; Ανά Περιφέρεια

%

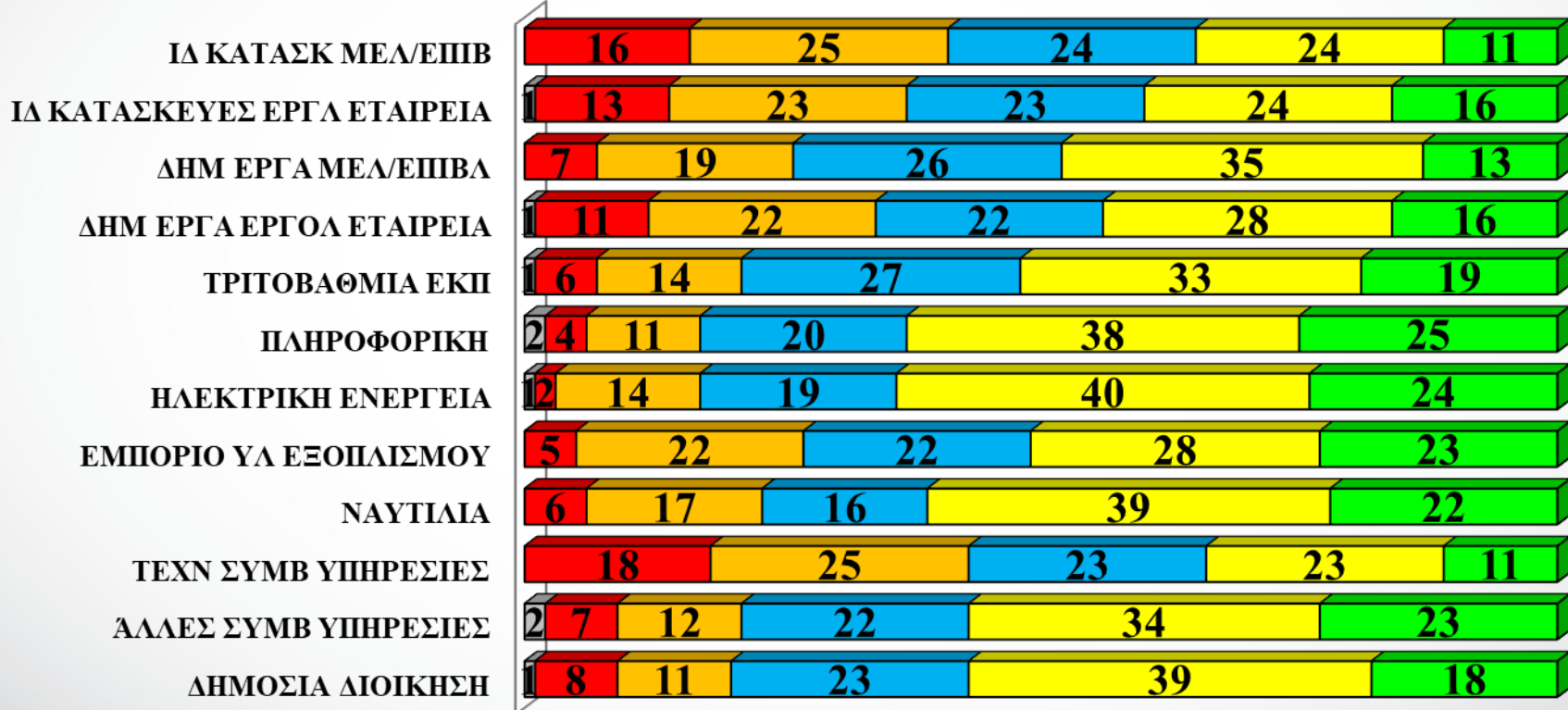
■ ΔΕ/ΔΑ ■ ΠΟΛΥ ΔΥΣΑΡΕΣΤΗΜΕΝΟΣ ■ ΜΑΛΛΟΝ ΔΥΣΑΡΕΣΤΗΜΕΝΟΣ ■ ΟΥΤΕ ΙΚΑΝ ΟΥΤΕ ΔΥΣΑΡ ■ ΜΑΛΛΟΝ ΙΚΑΝΟΠΟΙΗΜΕΝΟΣ ■ ΠΟΛΥ ΙΚΑΝΟΠΟΙΗΜΕΝΟΣ



Πόσο ικανοποιημένος/η είστε από τον συνολικό χρόνο απασχόλησης σας; Ανά κλάδο / παρουσιάζονται κλάδοι με πάνω από 1%

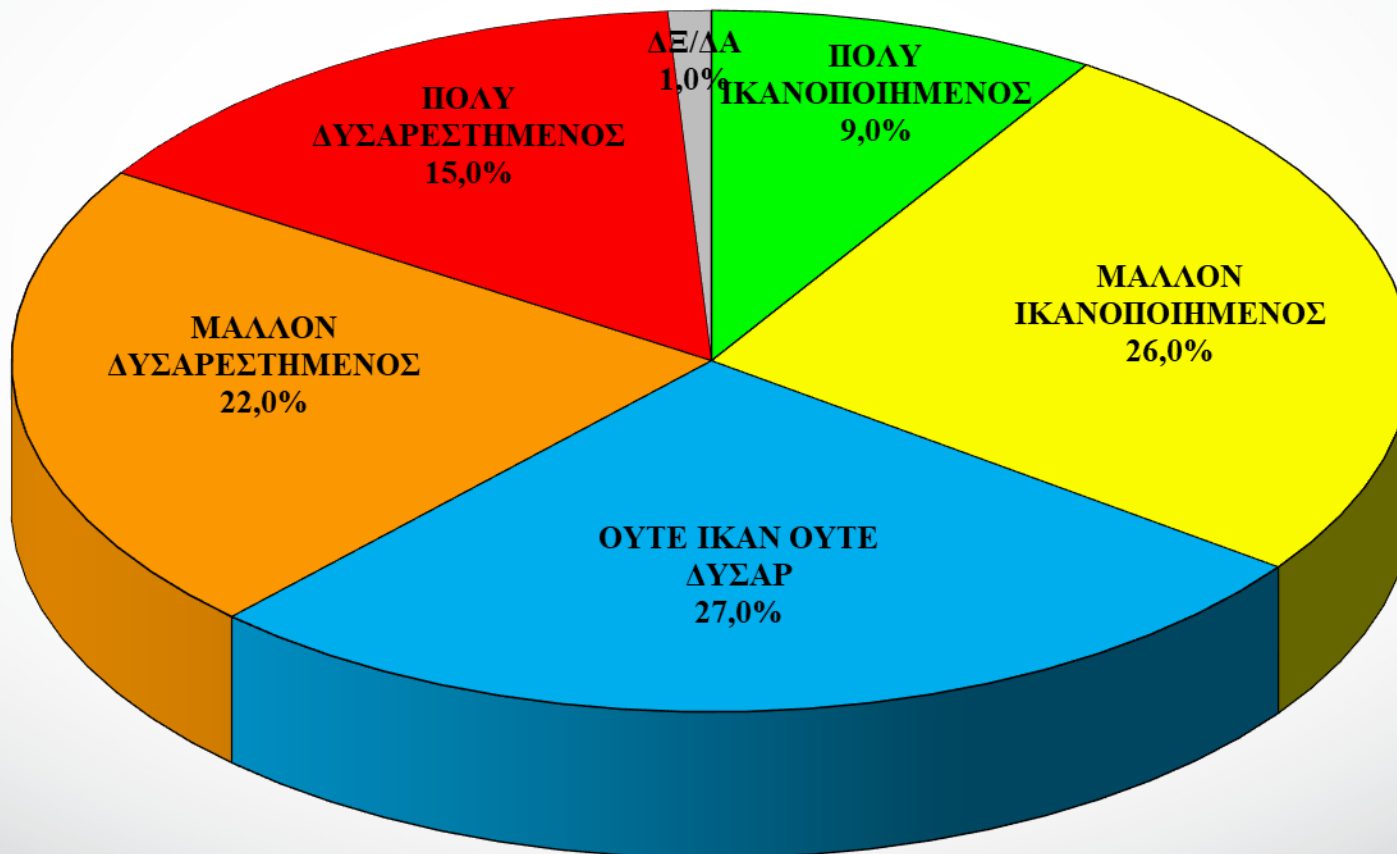
%

■ ΔΕ/ΔΑ ■ ΠΟΛΥ ΔΥΣΑΡΕΣΤΗΜΕΝΟΣ ■ ΜΑΛΛΟΝ ΔΥΣΑΡΕΣΤΗΜΕΝΟΣ ■ ΟΥΤΕ ΙΚΑΝ ΟΥΤΕ ΔΥΣΑΡ ■ ΜΑΛΛΟΝ ΙΚΑΝΟΠΟΙΗΜΕΝΟΣ ■ ΠΟΛΥ ΙΚΑΝΟΠΟΙΗΜΕΝΟΣ



Πόσο ικανοποιημένος/η είστε από τις αποδοχές σας;

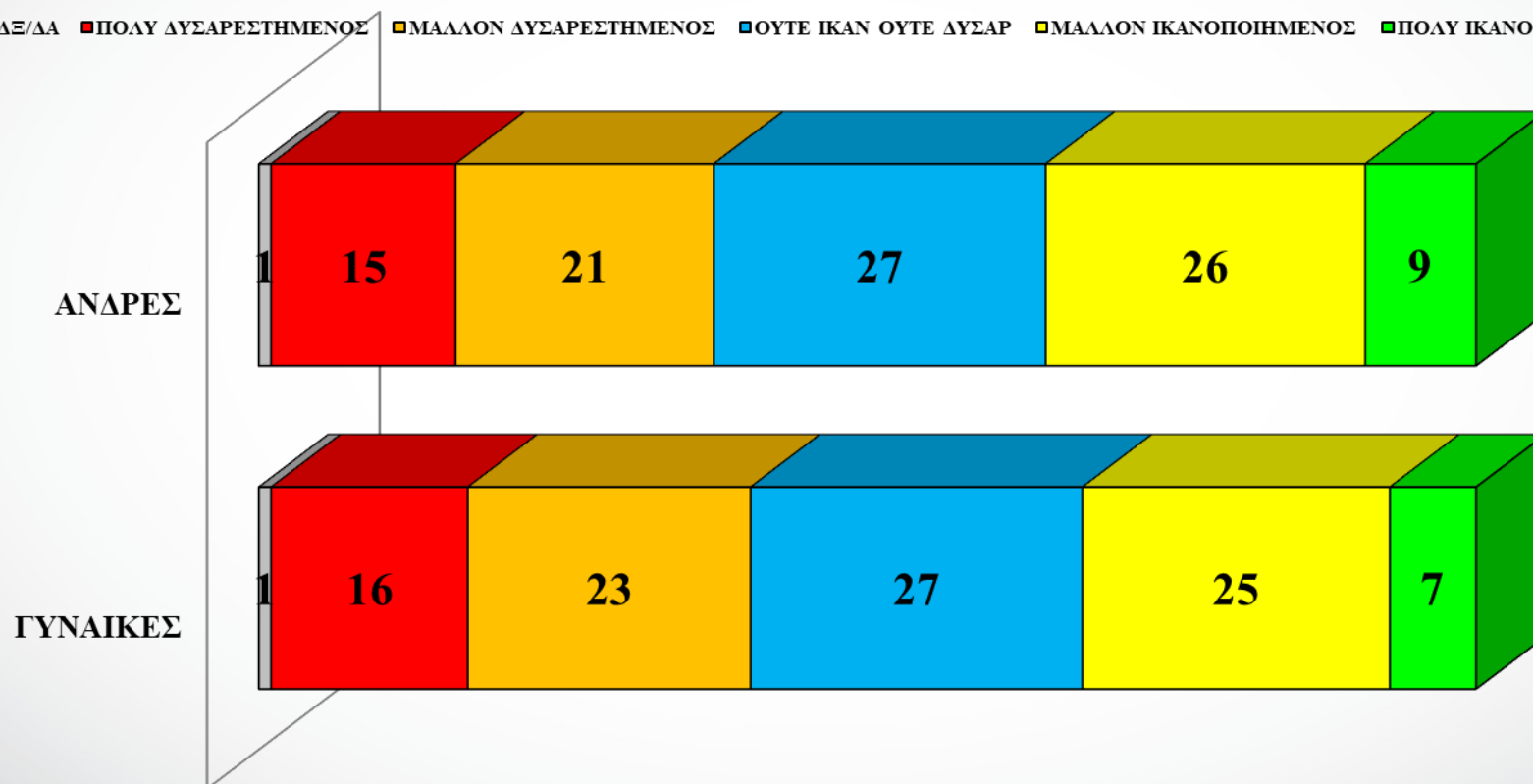
%



Πόσο ικανοποιημένος/η είστε από τις αποδοχές σας; Ανά φύλο

%

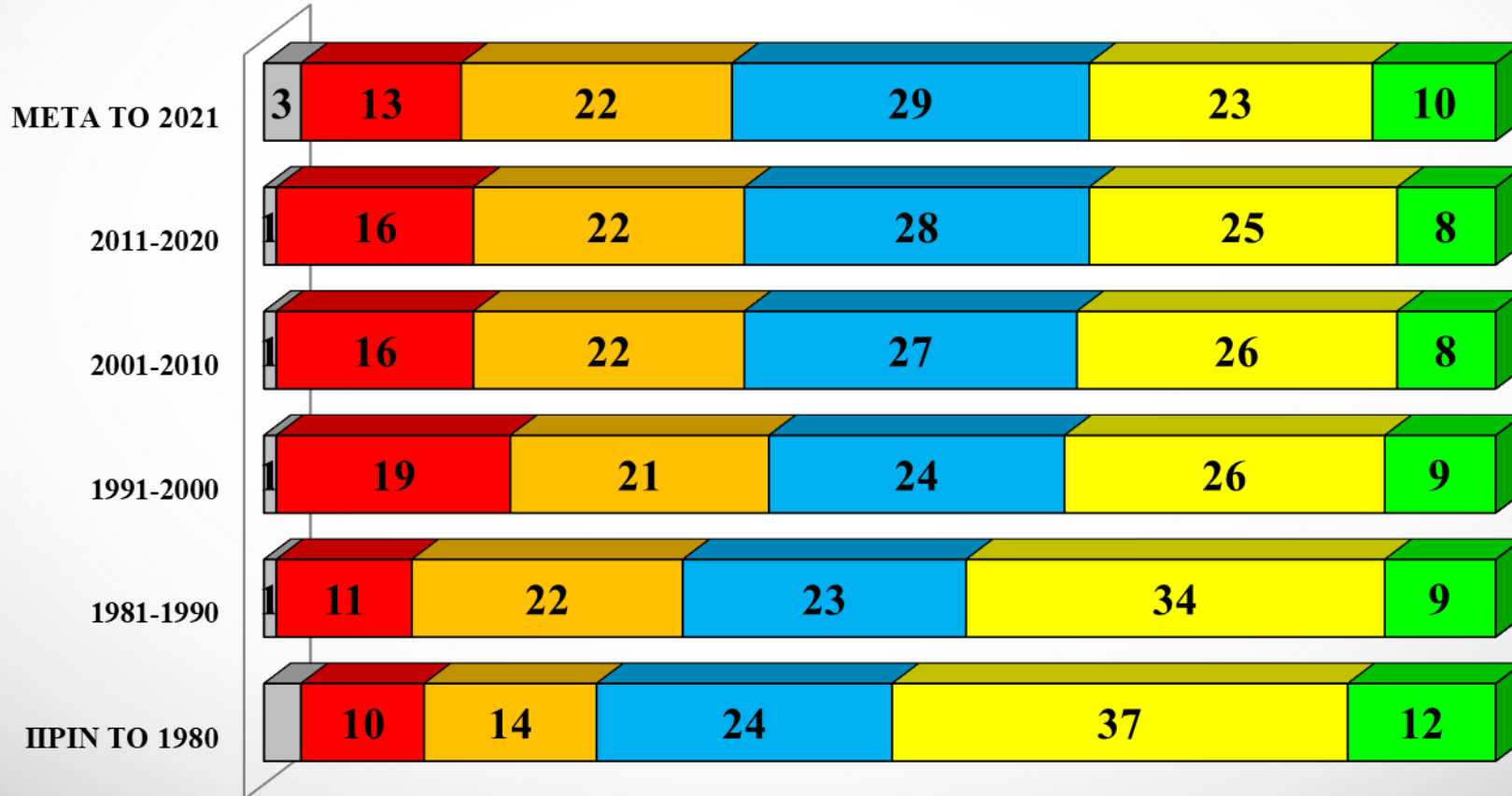
□ ΔΕ/ΔΑ ■ ΠΟΛΥ ΔΥΣΑΡΕΣΤΗΜΕΝΟΣ ■ ΜΑΛΛΟΝ ΔΥΣΑΡΕΣΤΗΜΕΝΟΣ ■ ΟΥΤΕ ΙΚΑΝ ΟΥΤΕ ΔΥΣΑΡ ■ ΜΑΛΛΟΝ ΙΚΑΝΟΠΟΙΗΜΕΝΟΣ ■ ΠΟΛΥ ΙΚΑΝΟΠΟΙΗΜΕΝΟΣ



Πόσο ικανοποιημένος/η είστε από τις αποδοχές σας; Ανά έτος απόκτησης πτυχίου

%

■ ΔΕ/ΔΑ
 ■ ΠΟΛΥ ΔΥΣΑΡΕΣΤΗΜΕΝΟΣ
 ■ ΜΑΛΛΟΝ ΔΥΣΑΡΕΣΤΗΜΕΝΟΣ
 ■ ΟΥΤΕ ΙΚΑΝ ΟΥΤΕ ΔΥΣΑΡ
 ■ ΜΑΛΛΟΝ ΙΚΑΝΟΠΟΙΗΜΕΝΟΣ
 ■ ΠΟΛΥ ΙΚΑΝΟΠΟΙΗΜΕΝΟΣ

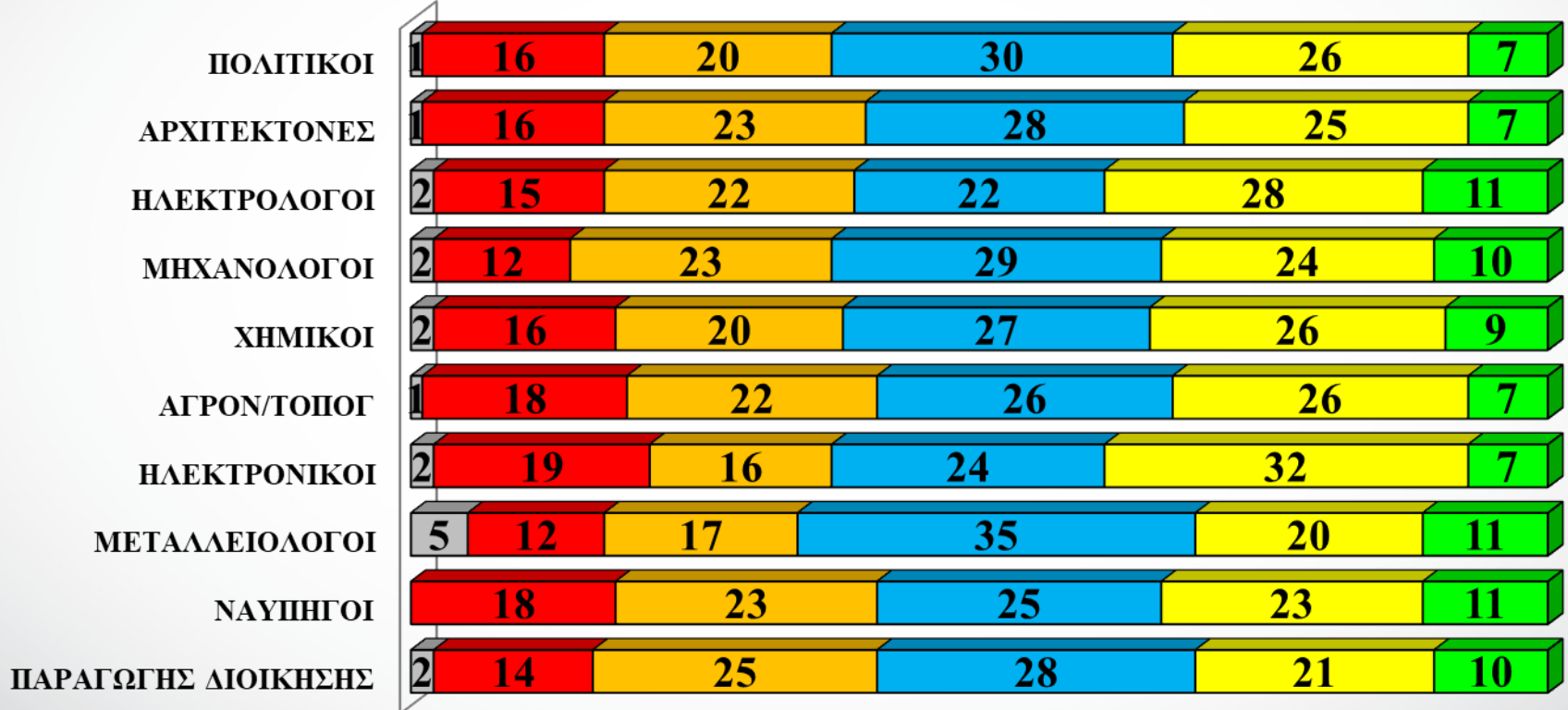


Πόσο ικανοποιημένος/η είστε από τις αποδοχές σας;

Ανά ειδικότητα / παρουσιάζονται ειδικότητες με πάνω από 1%

%

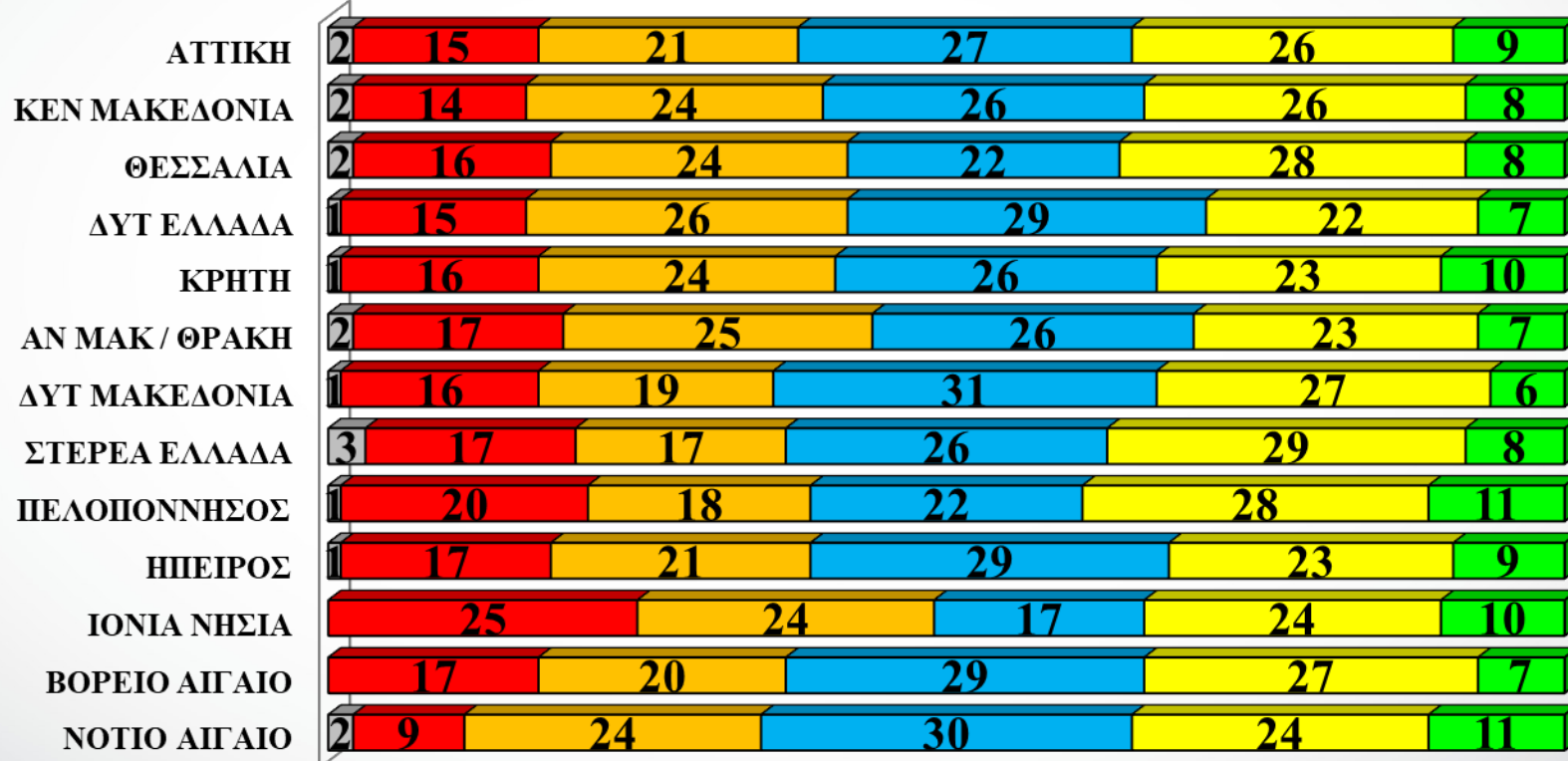
■ ΔΕ/ΔΑ ■ ΠΟΛΥ ΔΥΣΑΡΕΣΤΗΜΕΝΟΣ ■ ΜΑΛΛΟΝ ΔΥΣΑΡΕΣΤΗΜΕΝΟΣ ■ ΟΥΤΕ ΙΚΑΝ ΟΥΤΕ ΔΥΣΑΡ ■ ΜΑΛΛΟΝ ΙΚΑΝΟΠΟΙΗΜΕΝΟΣ ■ ΠΟΛΥ ΙΚΑΝΟΠΟΙΗΜΕΝΟΣ



Πόσο ικανοποιημένος/η είστε από τις αποδοχές σας; Ανά Περιφέρεια

%

■ ΔΕ/ΔΑ ■ ΠΟΛΥ ΔΥΣΑΡΕΣΤΗΜΕΝΟΣ ■ ΜΑΛΛΟΝ ΔΥΣΑΡΕΣΤΗΜΕΝΟΣ ■ ΟΥΤΕ ΙΚΑΝ ΟΥΤΕ ΔΥΣΑΡ ■ ΜΑΛΛΟΝ ΙΚΑΝΟΠΟΙΗΜΕΝΟΣ ■ ΠΟΛΥ ΙΚΑΝΟΠΟΙΗΜΕΝΟΣ



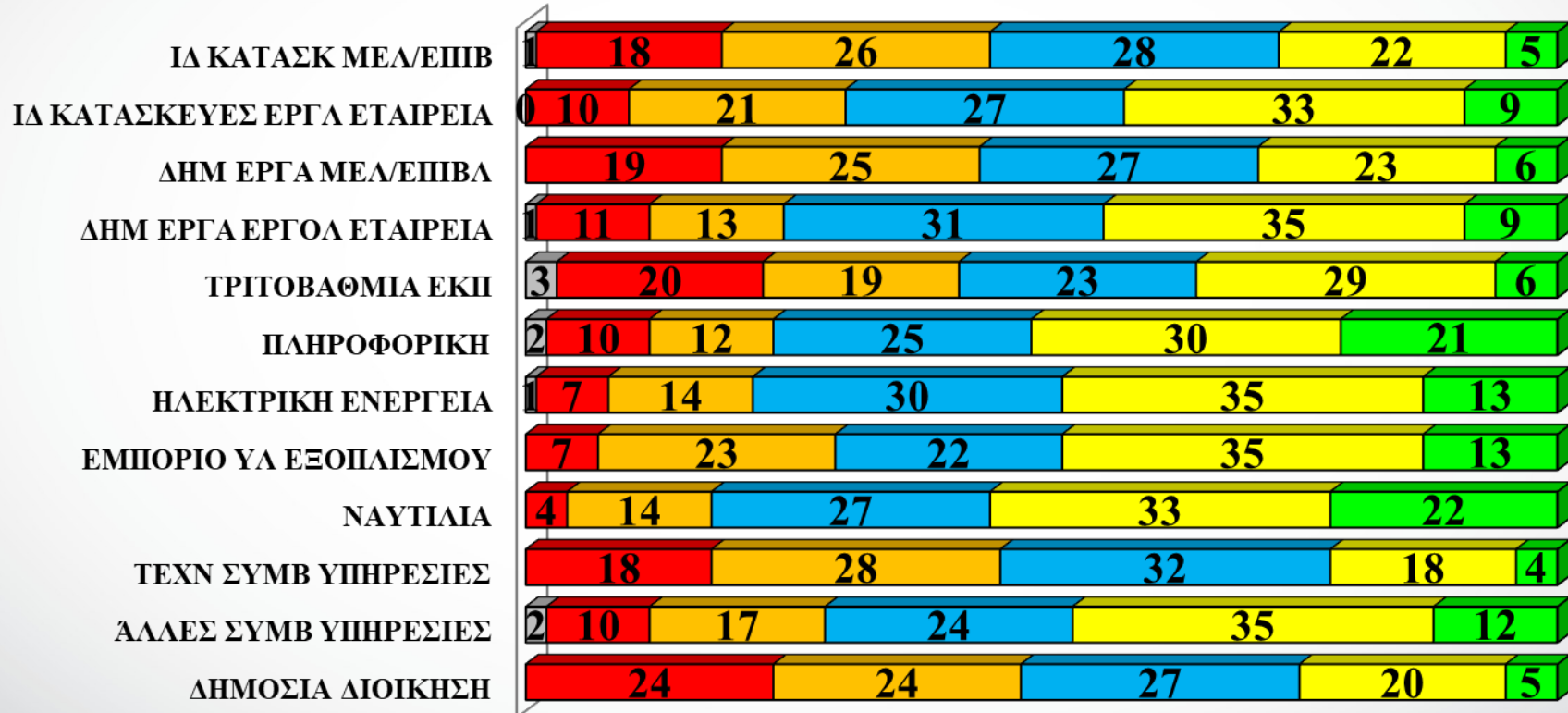
Πόσο ικανοποιημένος/η είστε

από τις αποδοχές σας;

Ανά κλάδο / παρουσιάζονται κλάδοι με πάνω από 1%

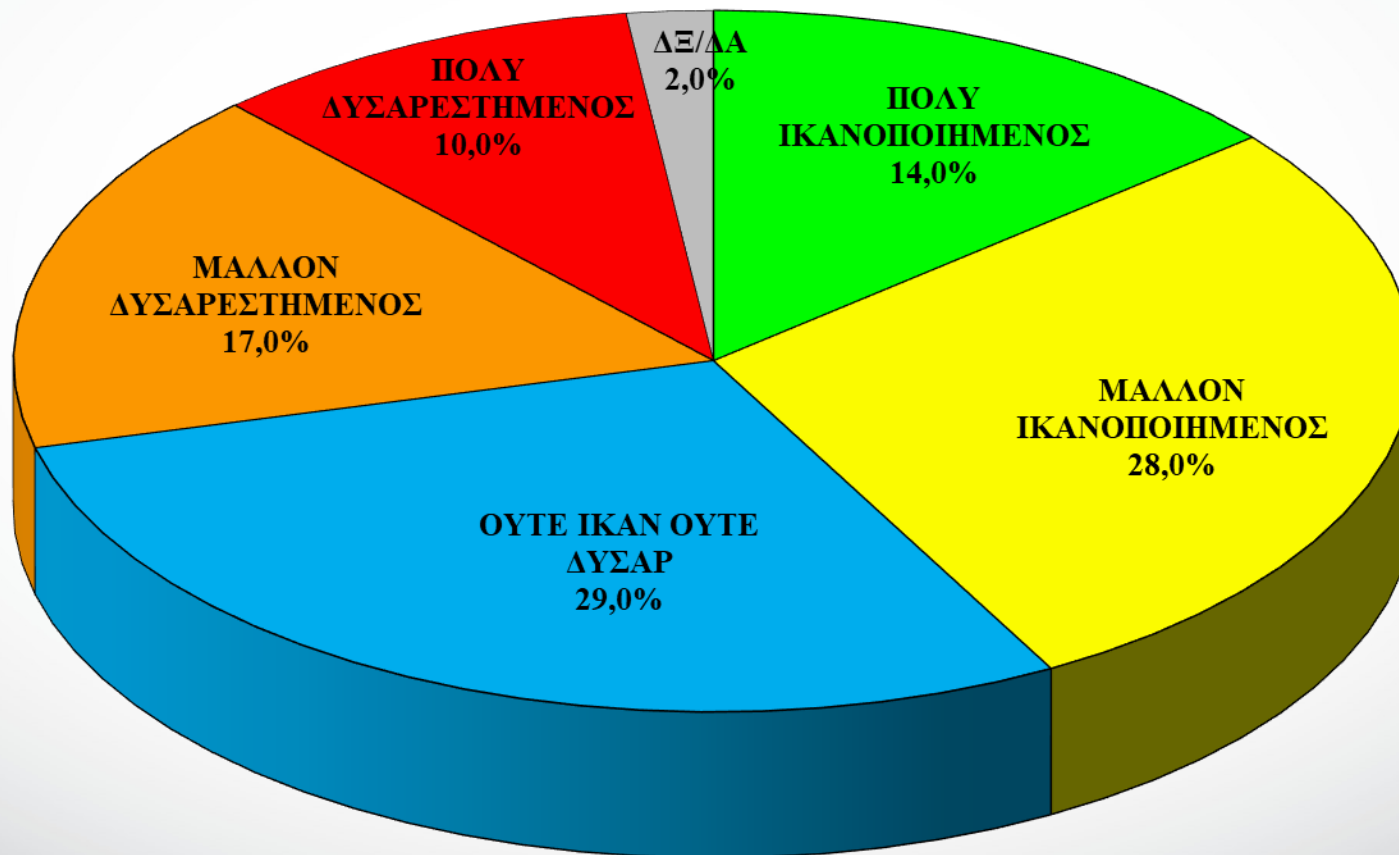
%

■ ΔΕ/ΔΑ ■ ΠΟΛΥ ΔΥΣΑΡΕΣΤΗΜΕΝΟΣ ■ ΜΑΛΛΟΝ ΔΥΣΑΡΕΣΤΗΜΕΝΟΣ ■ ΟΥΤΕ ΙΚΑΝ ΟΥΤΕ ΔΥΣΑΡ ■ ΜΑΛΛΟΝ ΙΚΑΝΟΠΟΙΗΜΕΝΟΣ ■ ΠΟΛΥ ΙΚΑΝΟΠΟΙΗΜΕΝΟΣ



Πόσο ικανοποιημένος/η είστε από τις δυνατότητες επαγγελματικές εξέλιξης που σας παρέχει η σημερινή σας απασχόληση;

%

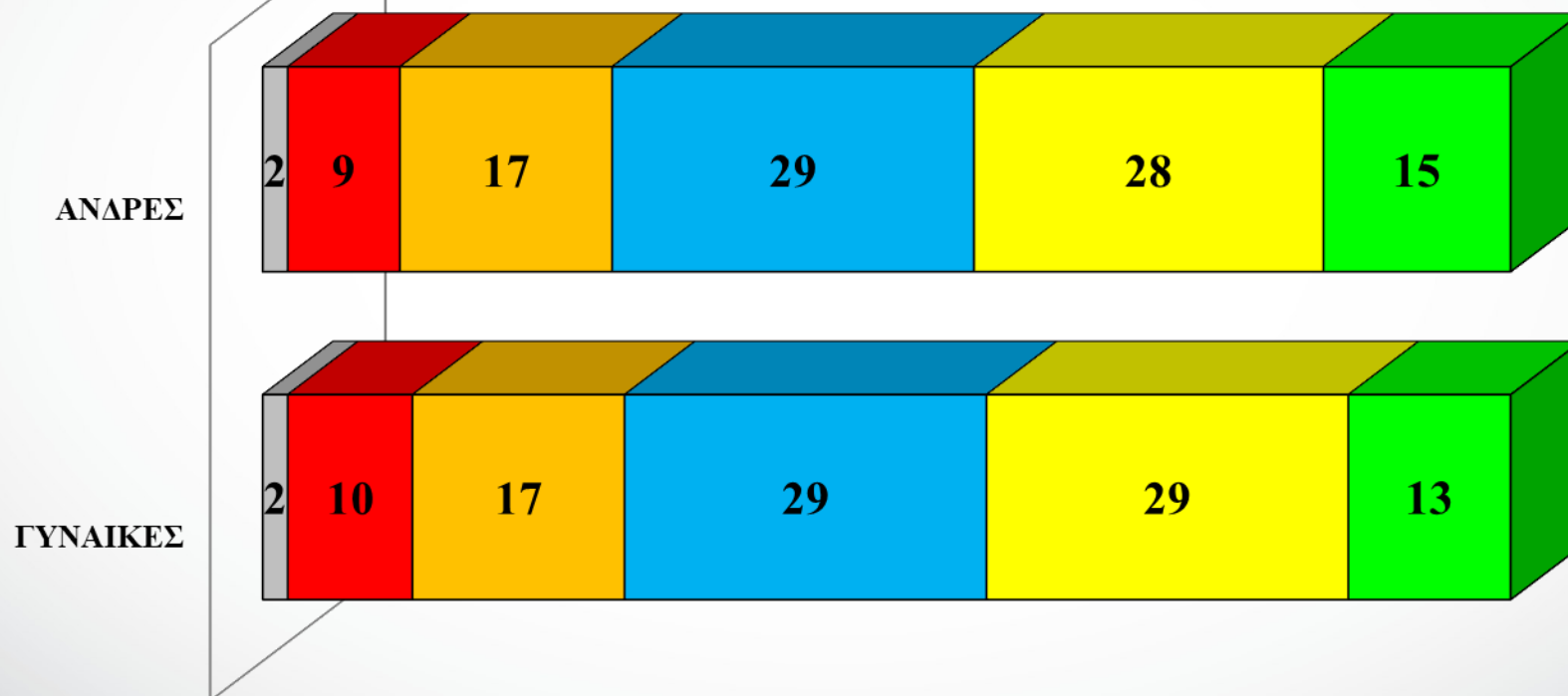


Πόσο ικανοποιημένος/η είστε από τις δυνατότητες επαγγελματικές εξέλιξης που σας παρέχει η σημερινή σας απασχόληση;

Ανά φύλο

%

□ ΔΕ/ΔΑ ■ ΠΟΛΥ ΔΥΣΑΡΕΣΤΗΜΕΝΟΣ ■ ΜΑΛΛΟΝ ΔΥΣΑΡΕΣΤΗΜΕΝΟΣ ■ ΟΥΤΕ ΙΚΑΝ ΟΥΤΕ ΔΥΣΑΡ ■ ΜΑΛΛΟΝ ΙΚΑΝΟΠΟΙΗΜΕΝΟΣ ■ ΠΟΛΥ ΙΚΑΝΟΠΟΙΗΜΕΝΟΣ

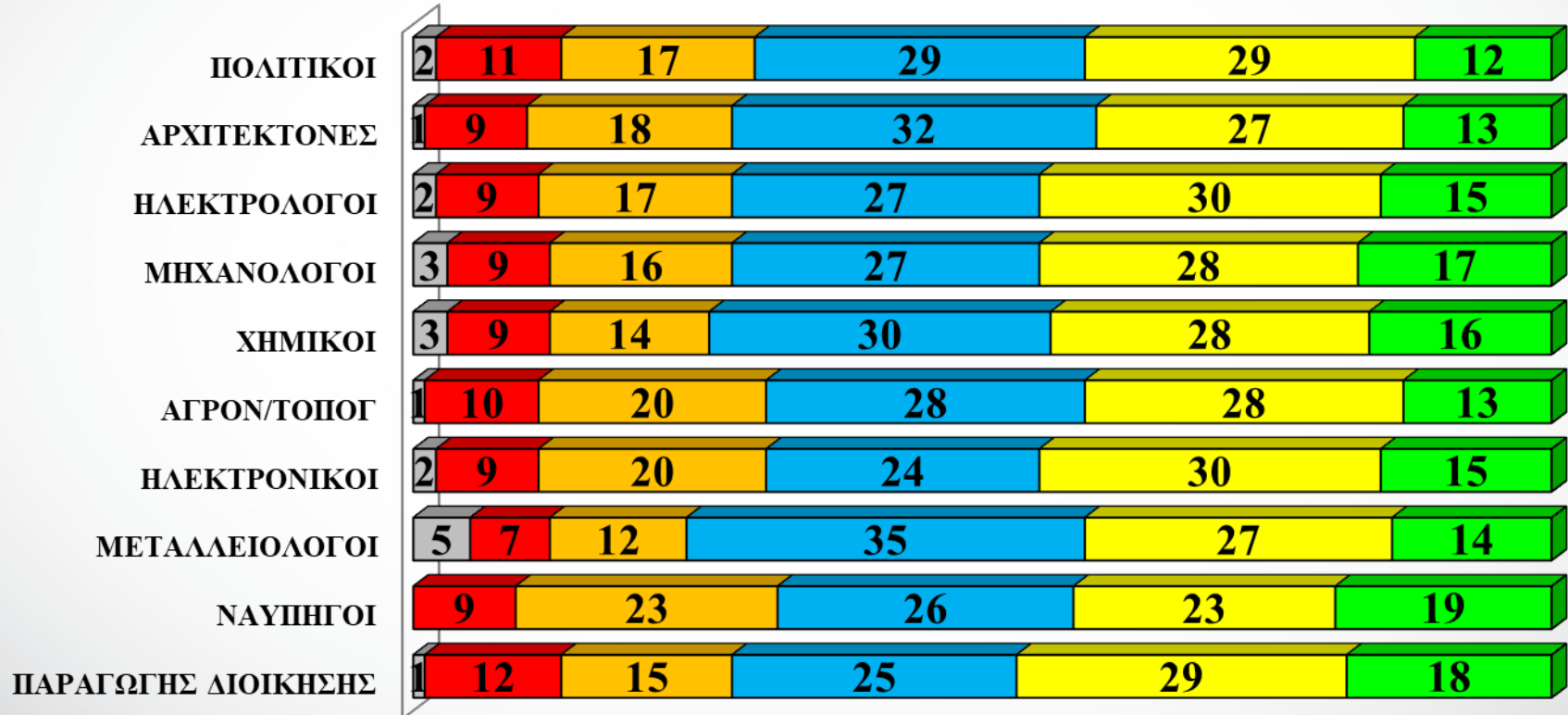


Πόσο ικανοποιημένος/η είστε από τις δυνατότητες επαγγελματικές εξέλιξης που σας παρέχει η σημερινή σας απασχόληση;

Ανά ειδικότητα / παρουσιάζονται ειδικότητες με πάνω από 1%

%

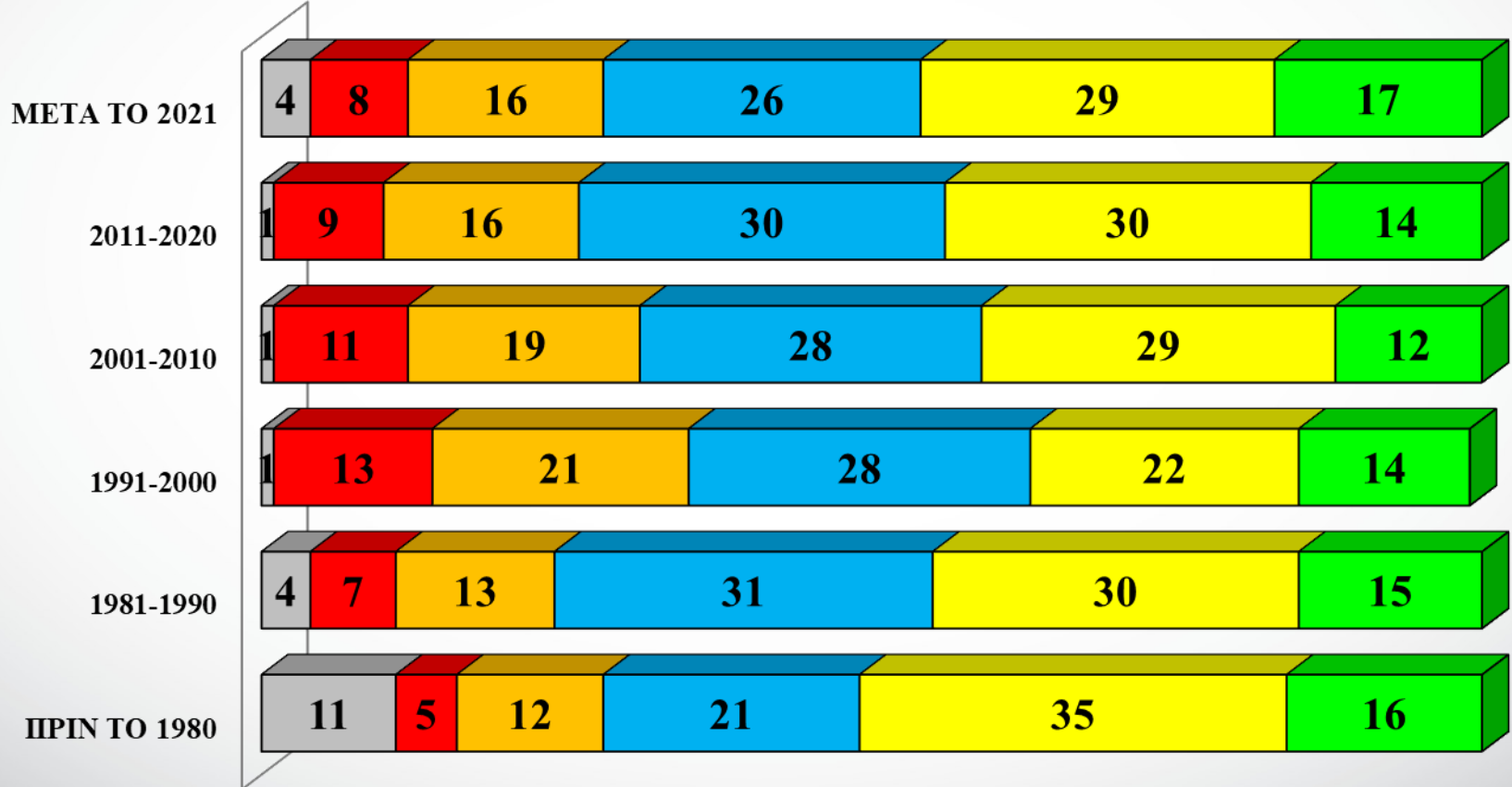
■ ΔΕ/ΔΑ ■ ΠΟΛΥ ΔΥΣΑΡΕΣΤΗΜΕΝΟΣ ■ ΜΑΛΛΟΝ ΔΥΣΑΡΕΣΤΗΜΕΝΟΣ ■ ΟΥΤΕ ΙΚΑΝ ΟΥΤΕ ΔΥΣΑΡ ■ ΜΑΛΛΟΝ ΙΚΑΝΟΠΟΙΗΜΕΝΟΣ ■ ΠΟΛΥ ΙΚΑΝΟΠΟΙΗΜΕΝΟΣ



Πόσο ικανοποιημένος/η είστε από τις δυνατότητες επαγγελματικές εξέλιξης που σας παρέχει η σημερινή σας απασχόληση; Ανά έτος απόκτησης πτυχίου

%

■ ΔΕ/ΔΑ ■ ΠΟΛΥ ΔΥΣΑΡΕΣΤΗΜΕΝΟΣ ■ ΜΑΛΛΟΝ ΔΥΣΑΡΕΣΤΗΜΕΝΟΣ ■ ΟΥΤΕ ΙΚΑΝ ΟΥΤΕ ΔΥΣΑΡ ■ ΜΑΛΛΟΝ ΙΚΑΝΟΠΟΙΗΜΕΝΟΣ ■ ΠΟΛΥ ΙΚΑΝΟΠΟΙΗΜΕΝΟΣ

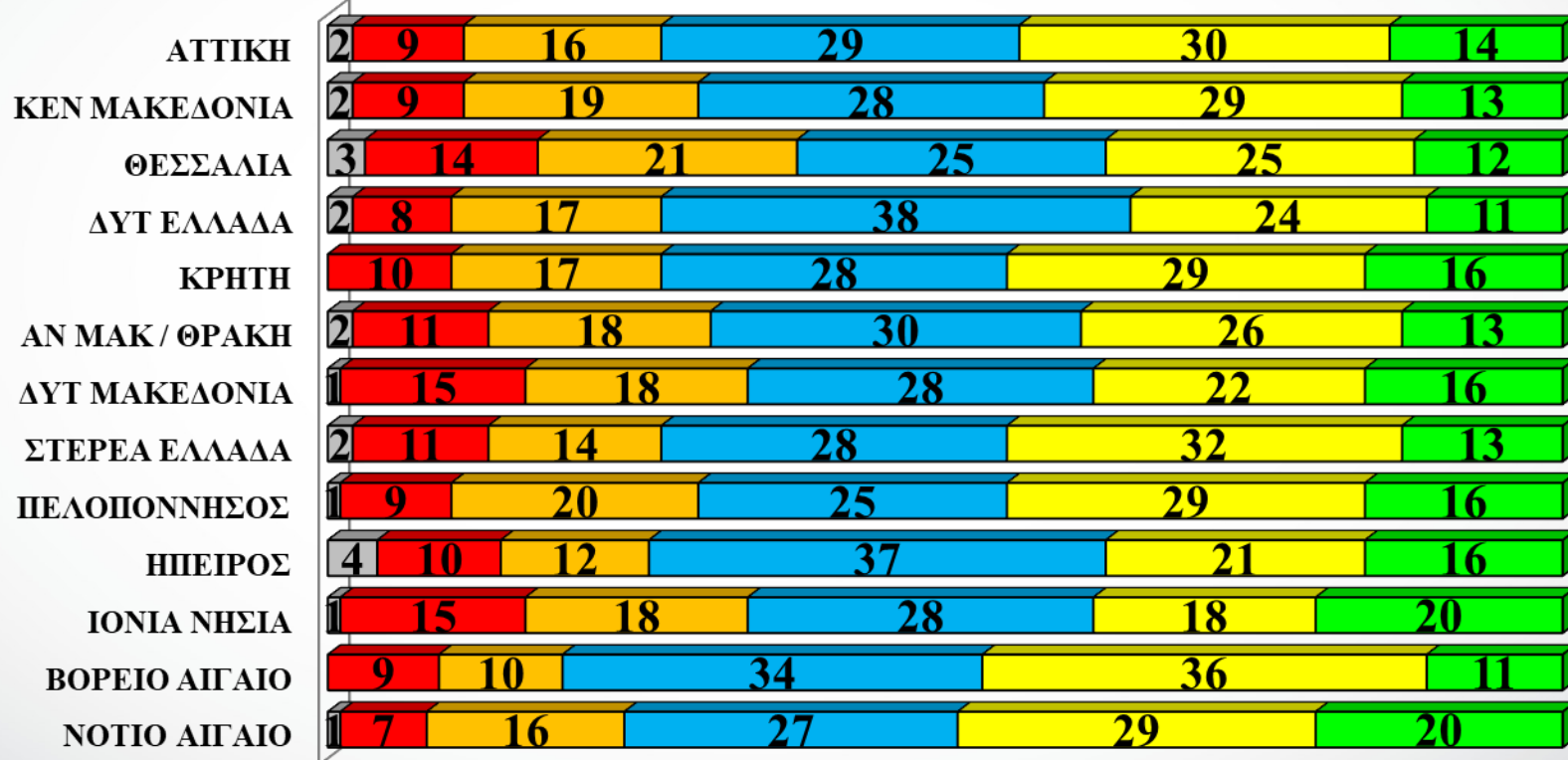


Πόσο ικανοποιημένος/η είστε από τις δυνατότητες επαγγελματικές εξέλιξης που σας παρέχει η σημερινή σας απασχόληση;

Ανά Περιφέρεια

%

■ ΔΕ/ΔΑ ■ ΠΟΛΥ ΔΥΣΑΡΕΣΤΗΜΕΝΟΣ ■ ΜΑΛΛΟΝ ΔΥΣΑΡΕΣΤΗΜΕΝΟΣ ■ ΟΥΤΕ ΙΚΑΝ ΟΥΤΕ ΔΥΣΑΡ ■ ΜΑΛΛΟΝ ΙΚΑΝΟΠΟΙΗΜΕΝΟΣ ■ ΠΟΛΥ ΙΚΑΝΟΠΟΙΗΜΕΝΟΣ

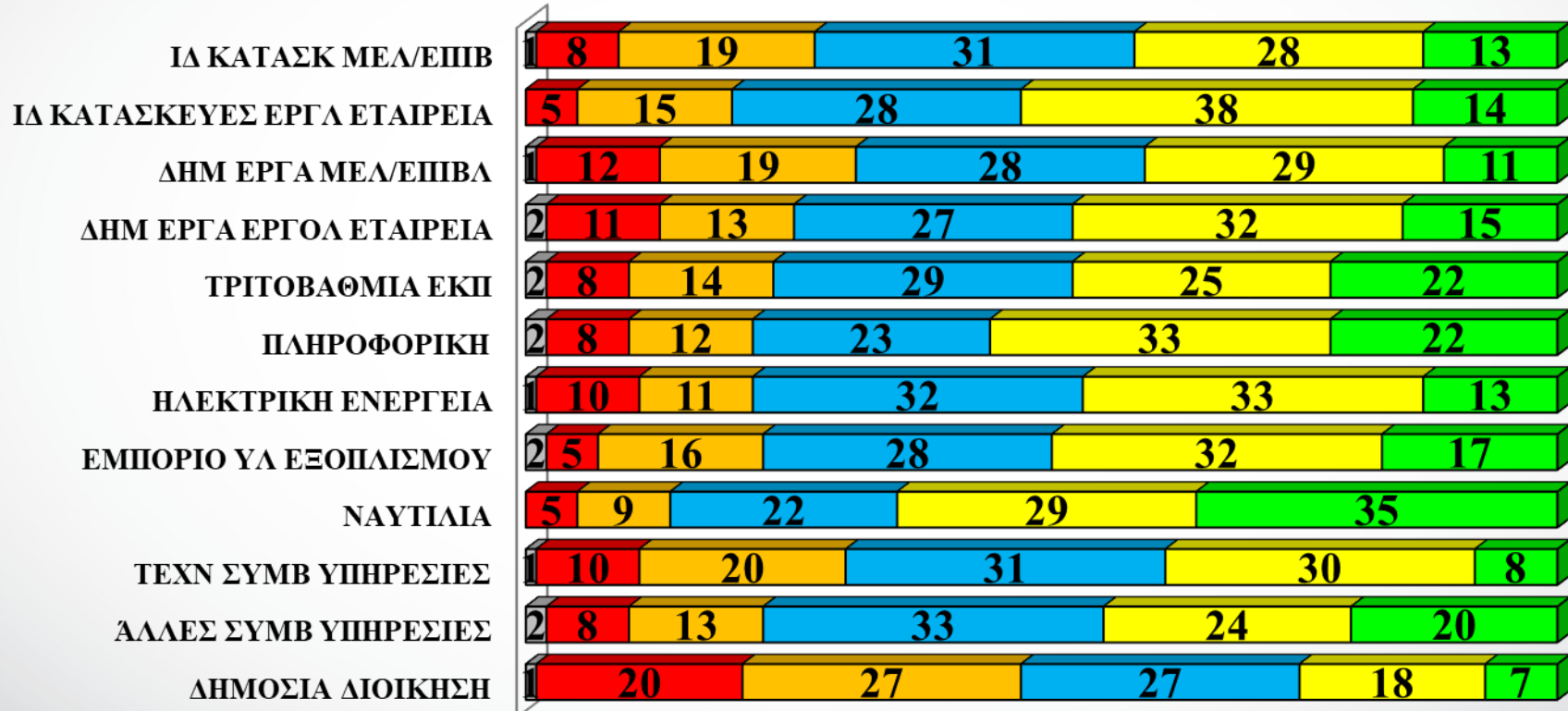


Πόσο ικανοποιημένος/η είστε από τις δυνατότητες επαγγελματικές εξέλιξης που σας παρέχει η σημερινή σας απασχόληση;

Ανά κλάδο / παρουσιάζονται κλάδοι με πάνω από 1%

%


■ ΔΕ/ΔΑ ■ ΠΟΛΥ ΔΥΣΑΡΕΣΤΗΜΕΝΟΣ ■ ΜΑΛΛΟΝ ΔΥΣΑΡΕΣΤΗΜΕΝΟΣ ■ ΟΥΤΕ ΙΚΑΝ ΟΥΤΕ ΔΥΣΑΡ ■ ΜΑΛΛΟΝ ΙΚΑΝΟΠΟΙΗΜΕΝΟΣ ■ ΠΟΛΥ ΙΚΑΝΟΠΟΙΗΜΕΝΟΣ



Ποια θεωρείτε τα κύρια πλεονεκτήματα της επαγγελματικής σας επιλογής ως μηχανικός;

Πολλαπλές επιλογές

%



Ποια θεωρείτε τα κύρια πλεονεκτήματα της επαγγελματικής σας επιλογής ως μηχανικός;

Πολλαπλές επιλογές – Ανά ειδικότητα / παρουσιάζονται ειδικότητες με πάνω από 1%

%

	ΠΜ	ΑΡΧ	ΗΛΕΚ	ΜΗΧ	ΧΗΜ	ΑΓ/ΤΠ	ΗΛ/ΚΟΙ	ΜΕΤ	ΝΑΥΠ	Π/Δ
ΠΟΛΥΜΟΡΦΙΑ ΕΡΓΑΣΙΩΝ	52	56	50	54	54	53	53	47	68	55
ΕΠΙΠΕΔΟ – ΠΡΟΟΠΤΙΚΕΣ ΑΜΟΙΒΩΝ	44	45	48	44	41	44	39	44	40	46
ΣΥΝΕΧΗΣ ΕΠΑΓΓΕΛΜΑΤΙΚΗ ΑΝΑΠΤΥΞΗ	38	40	41	45	41	40	41	37	60	45
ΕΥΕΛΙΞΙΑ ΕΡΓΑΣΙΑΣ ΣΕ ΔΙΑΦΟΡΕΤΙΚΟΥΣ ΚΛΑΔΟΥΣ	33	37	39	41	39	35	45	40	47	43
ΔΥΝΑΤΟΤΗΤΕΣ ΑΝΕΛΙΞΗΣ	35	37	41	36	40	37	40	34	44	43
ΕΥΚΑΙΡΙΕΣ ΓΙΑ ΕΡΓΑΣΙΑ ΣΕ ΔΙΕΘΝΕΣ ΠΕΡΙΒΑΛΛΟΝ	26	30	35	32	36	30	36	33	28	39
ΕΥΕΛΙΞΙΑ ΕΡΓΑΣΙΑΚΟΥ ΠΕΡΙΒΑΛΛΟΝΤΟΣ	31	32	30	31	29	27	30	31	28	32
ΚΑΙΝΟΤΟΜΙΑ – ΝΕΕΣ ΤΕΧΝΟΛΟΓΙΕΣ	25	28	34	29	34	28	37	30	26	32

Ποια θεωρείτε τα κύρια πλεονεκτήματα της επαγγελματικής σας επιλογής ως μηχανικός;

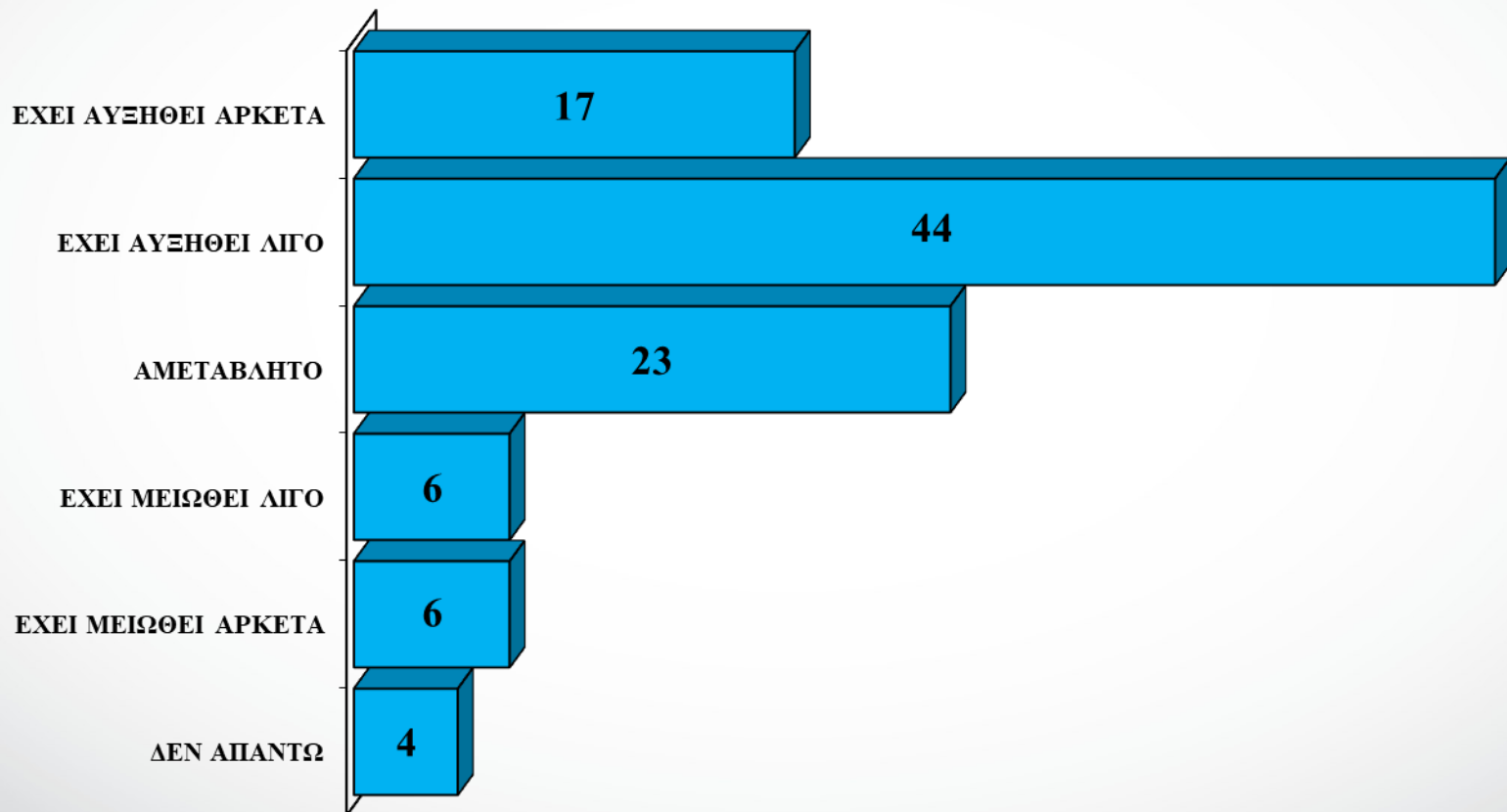
Πολλαπλές επιλογές – Ανά έτος απόκτησης πτυχίου

%

	ΕΩΣ 1980	1981-1990	1991-2000	2001-2010	2011-2020	ΜΕΤΑ ΤΟ 2021
ΠΟΛΥΜΟΡΦΙΑ ΕΡΓΑΣΙΩΝ	38	52	53	55	53	54
ΕΠΙΠΕΔΟ – ΠΡΟΟΠΤΙΚΕΣ ΑΜΟΙΒΩΝ	42	35	39	37	47	55
ΣΥΝΕΧΗΣ ΕΠΑΓΓΕΛΜΑΤΙΚΗ ΑΝΑΠΤΥΞΗ	30	34	34	38	44	48
ΕΥΕΛΙΞΙΑ ΕΡΓΑΣΙΑΣ ΣΕ ΔΙΑΦΟΡΕΤΙΚΟΥΣ ΚΛΑΔΟΥΣ	17	26	34	38	44	48
ΔΥΝΑΤΟΤΗΤΕΣ ΑΝΕΛΙΞΗΣ	28	24	28	32	41	50
ΕΥΚΑΙΡΙΕΣ ΓΙΑ ΕΡΓΑΣΙΑ ΣΕ ΔΙΕΘΝΕΣ ΠΕΡΙΒΑΛΛΟΝ	14	23	25	24	33	45
ΕΥΕΛΙΞΙΑ ΕΡΓΑΣΙΑΚΟΥ ΠΕΡΙΒΑΛΛΟΝΤΟΣ	22	27	29	34	30	31
ΚΑΙΝΟΤΟΜΙΑ – ΝΕΕΣ ΤΕΧΝΟΛΟΓΙΕΣ	17	23	26	22	31	38

Το συνολικό σας ετήσιο εισόδημα τα τελευταία δύο χρόνια:

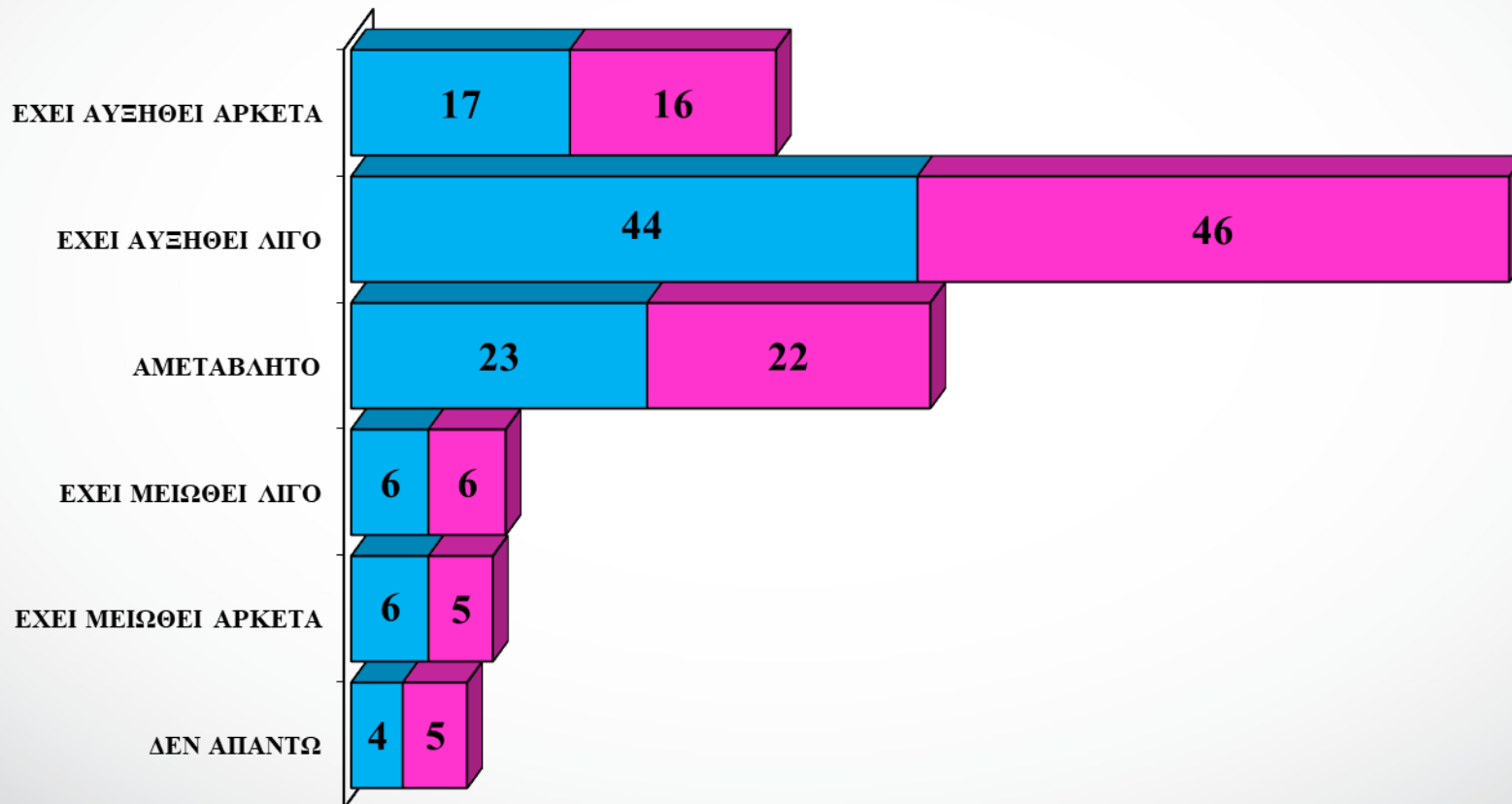
%



Το συνολικό σας ετήσιο εισόδημα τα τελευταία δύο χρόνια: Ανά φύλο

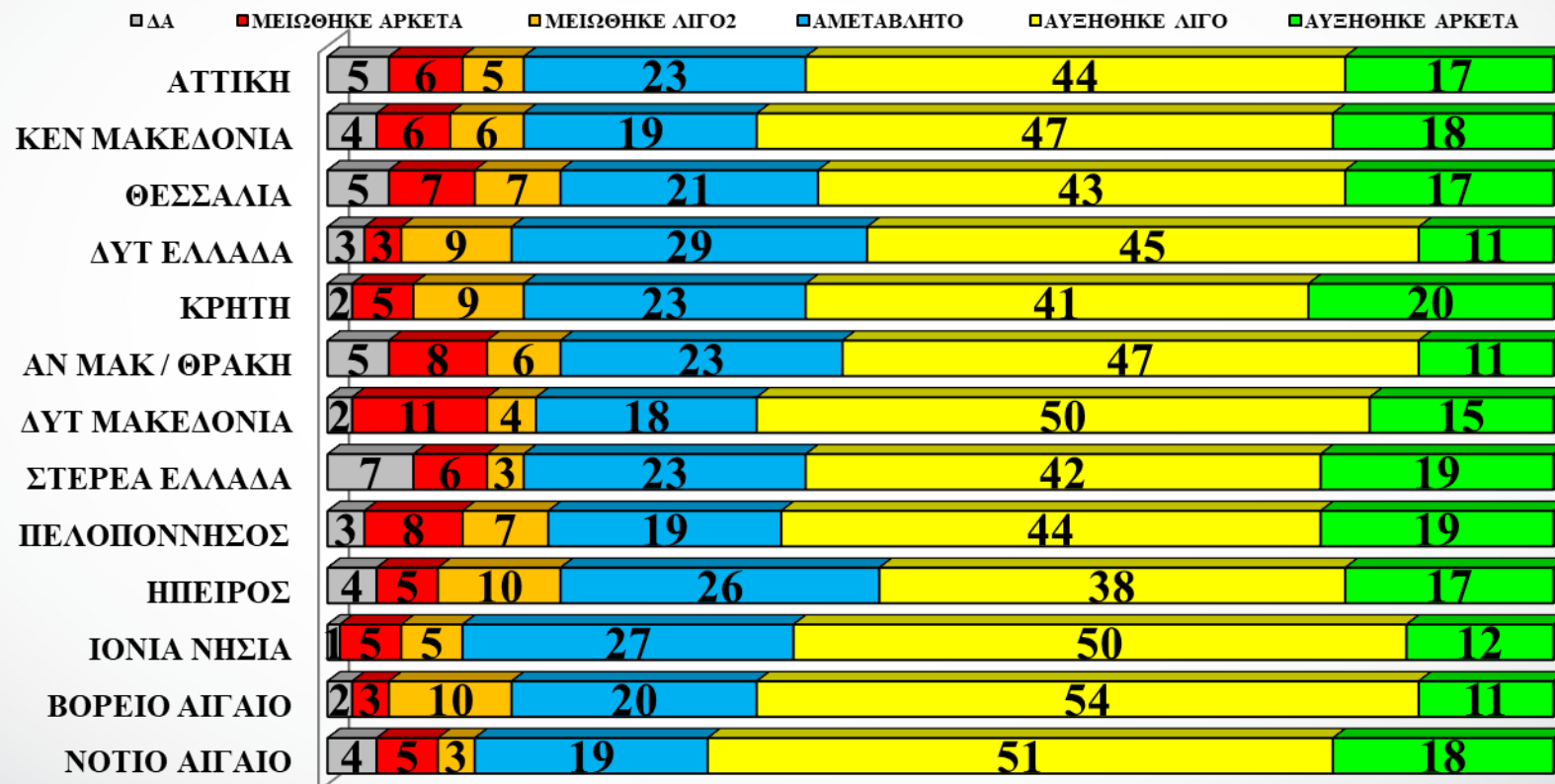
%

■ ΑΝΔΡΕΣ ■ ΓΥΝΑΙΚΕΣ



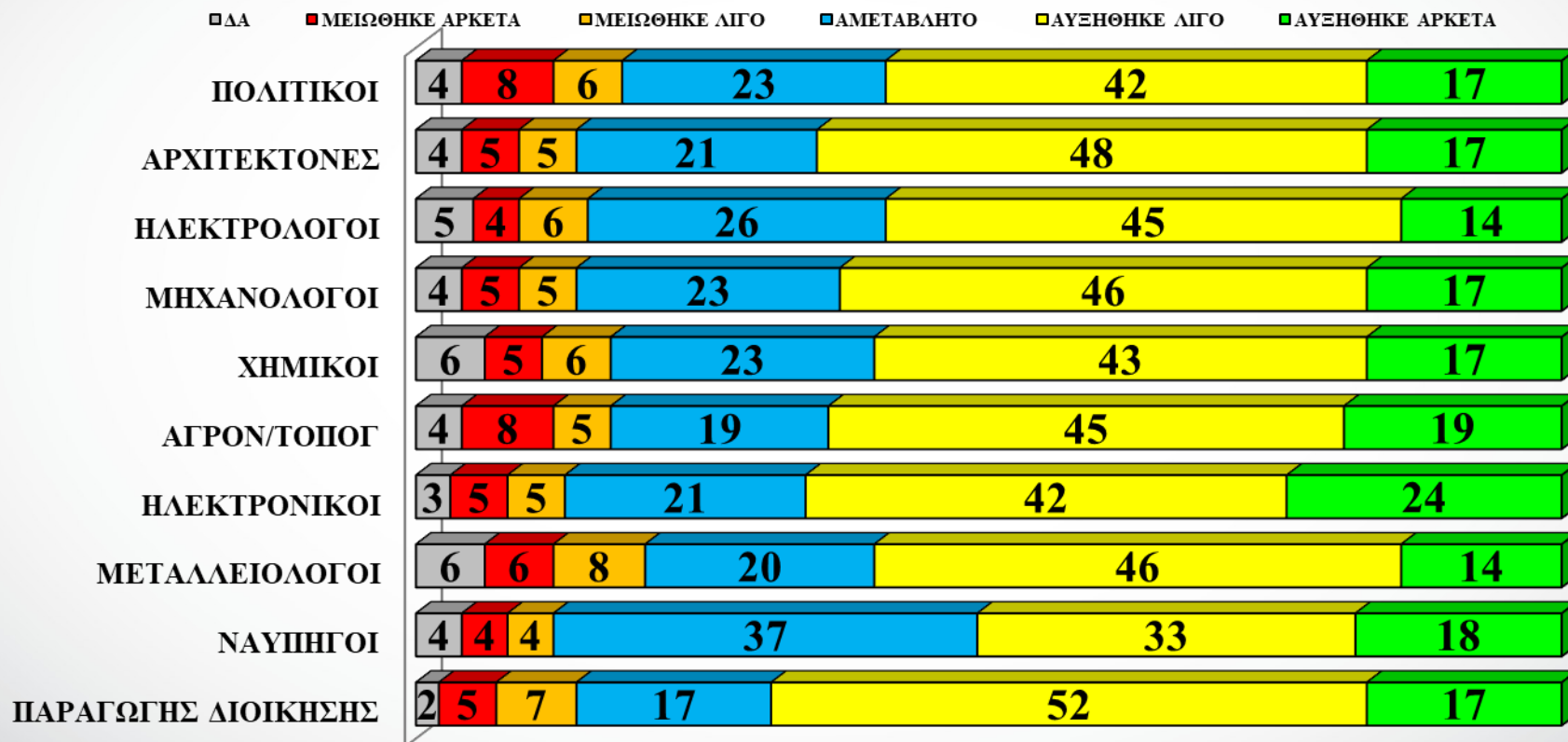
Το συνολικό σας ετήσιο εισόδημα τα τελευταία δύο χρόνια: Ανά Περιφέρεια

%



Το συνολικό σας ετήσιο εισόδημα τα τελευταία δύο χρόνια: Ανά ειδικότητα / παρουσιάζονται ειδικότητες με πάνω από 1%

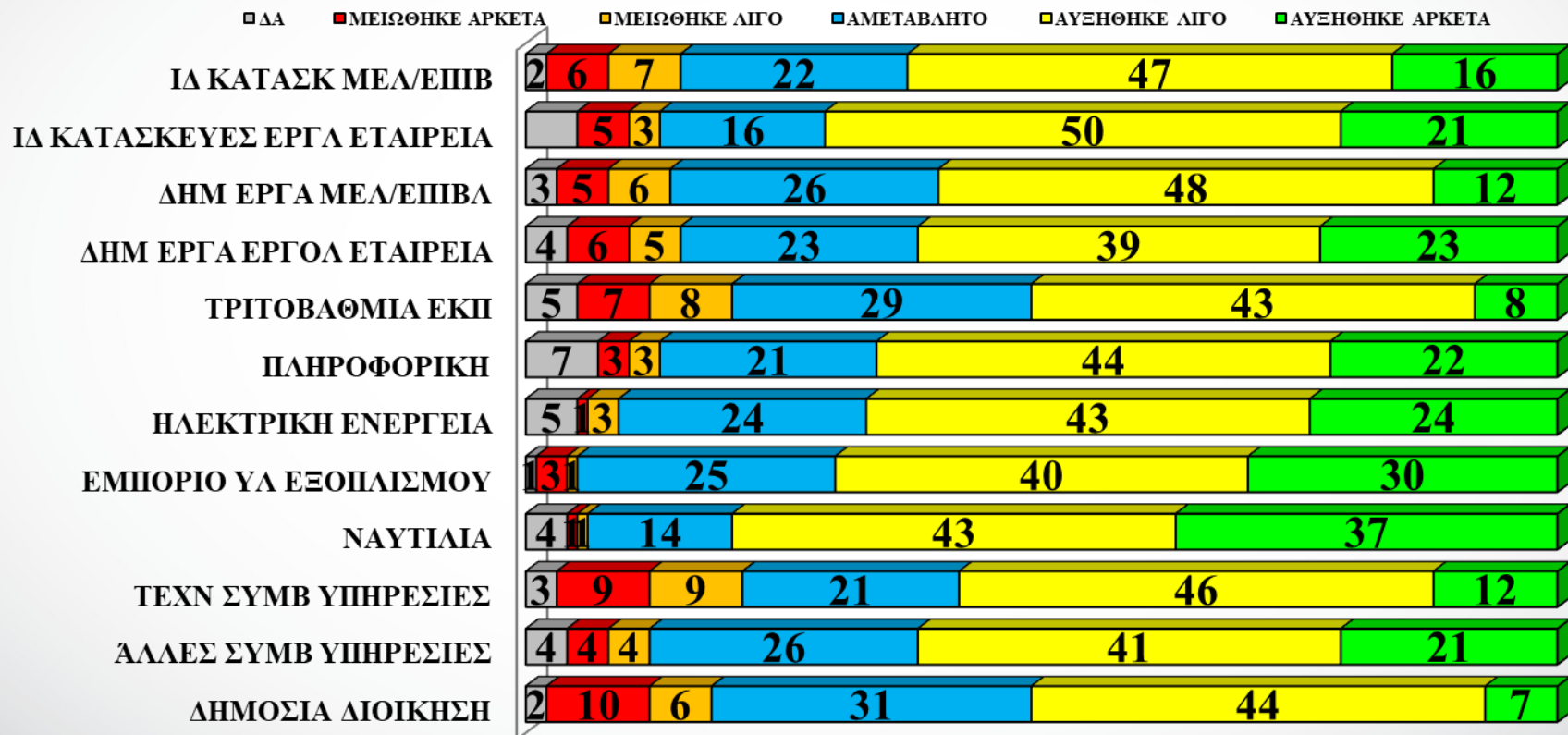
%



Το συνολικό σας ετήσιο εισόδημα τα τελευταία δύο χρόνια:

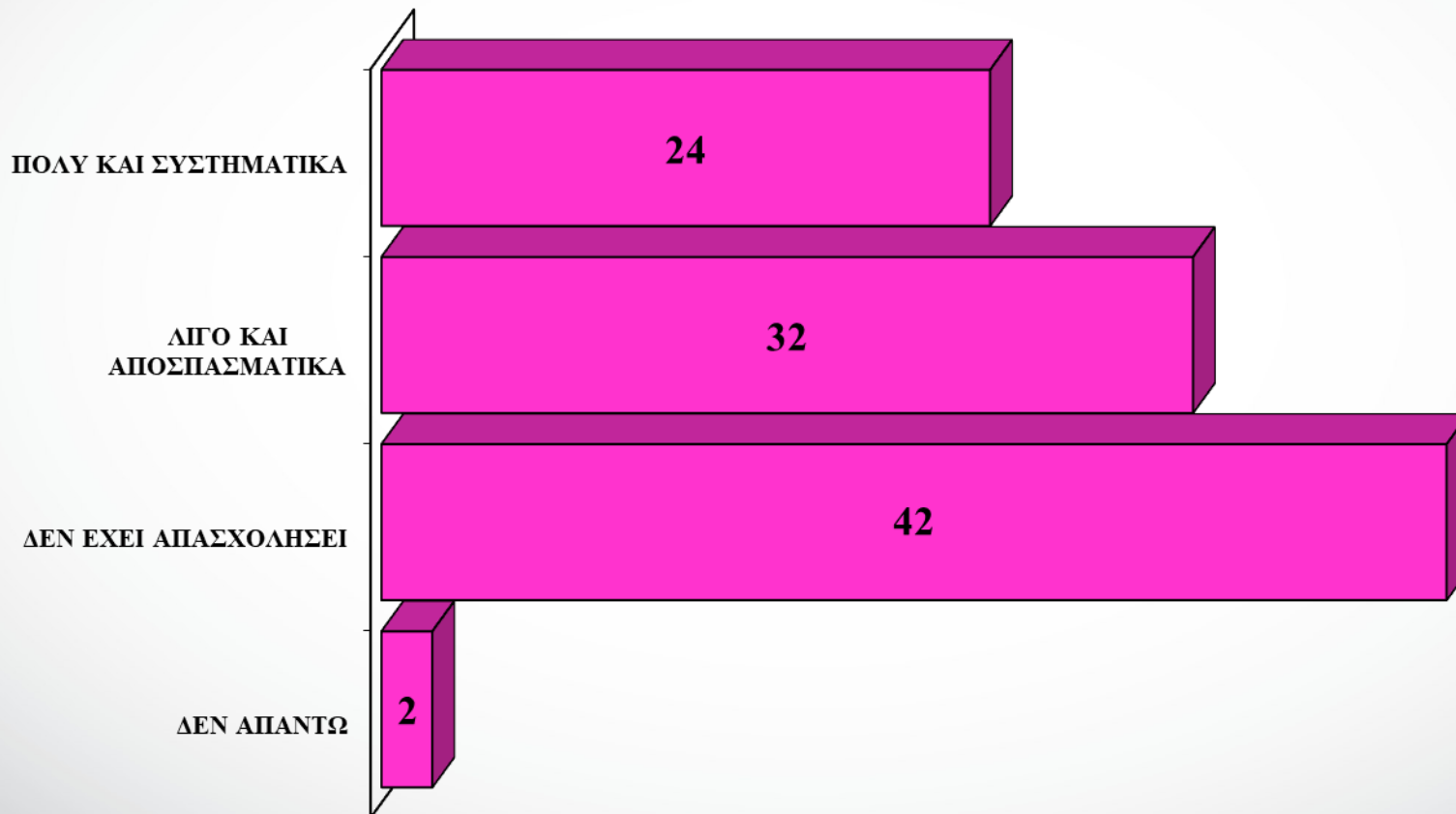
Ανά κλάδο / παρουσιάζονται κλάδοι με πάνω από 1%

%



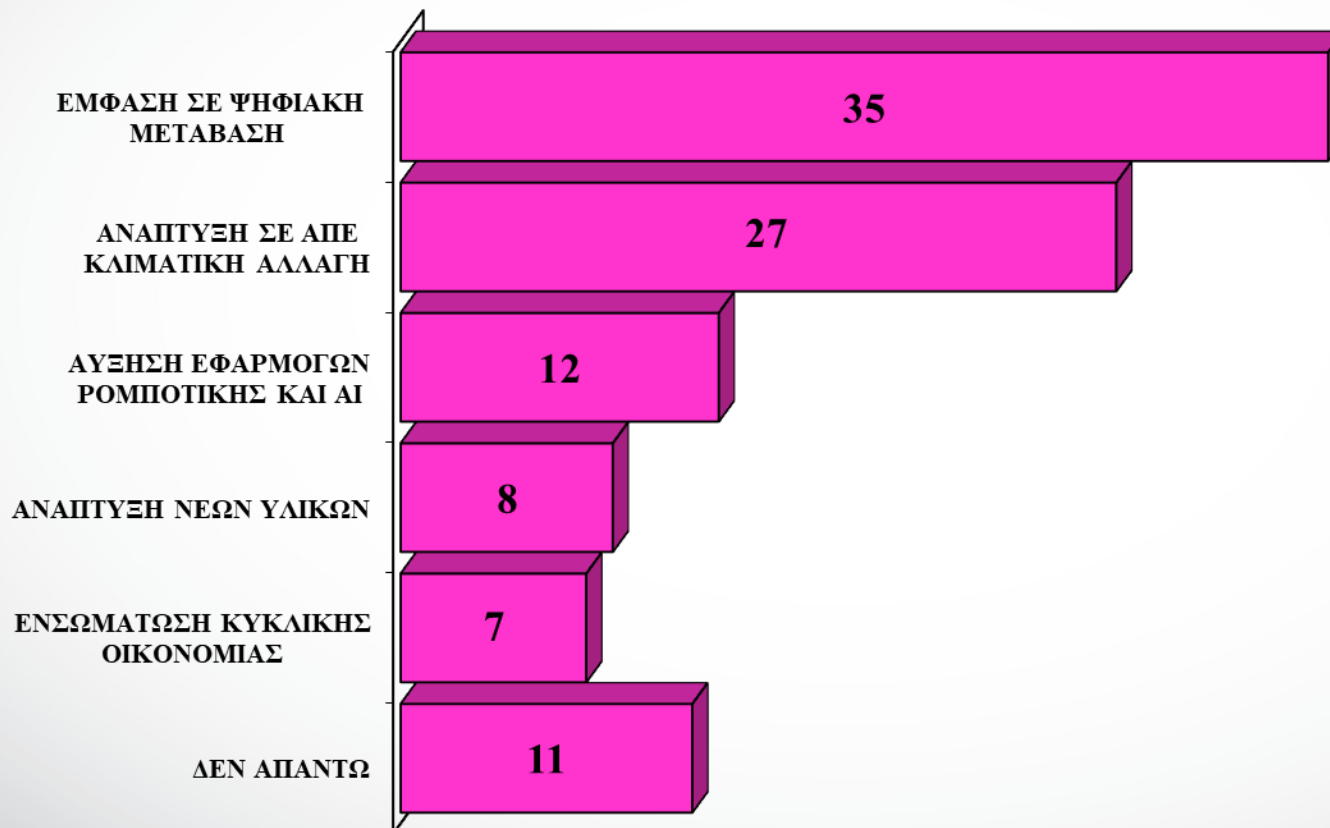
Σας έχει απασχολήσει τα τελευταία 2 χρόνια το ενδεχόμενο να αναζητήσετε εργασία στο εξωτερικό, για λόγους εξασφάλισης μεγαλύτερης ικανοποίησης και καλύτερων αποδοχών;

%



Ποια βλέπετε ως κύρια τάση που επηρεάζει τον κλάδο και το επάγγελμά σας;

%

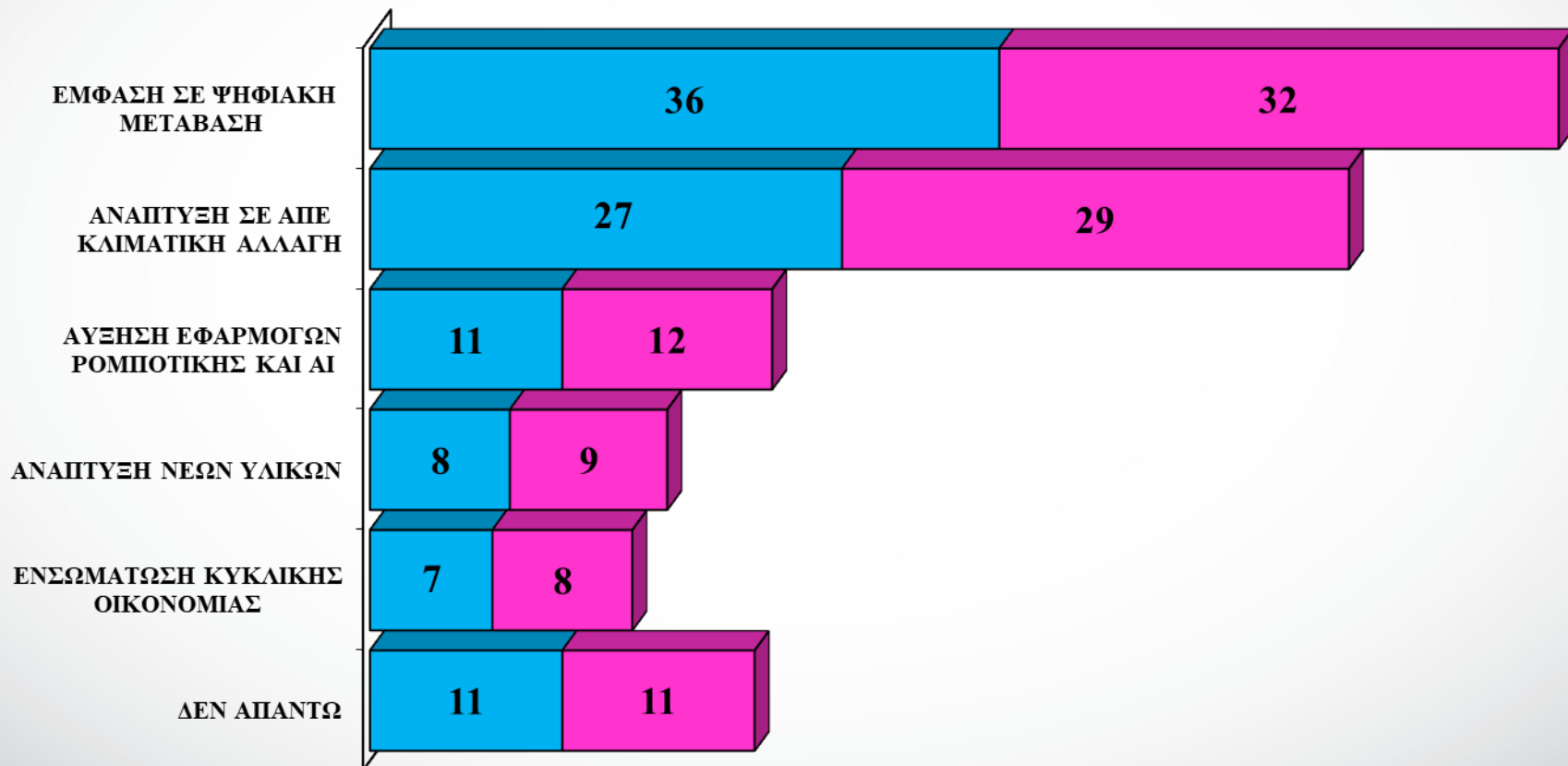


Ποια βλέπετε ως κύρια τάση που επηρεάζει τον κλάδο και το επάγγελμά σας;

Ανά φύλο

%

■ ΑΝΔΡΕΣ ■ ΓΥΝΑΙΚΕΣ



Ποια βλέπετε ως κύρια τάση που επηρεάζει τον κλάδο και το επάγγελμά σας;

Ανά Περιφέρεια

%

	ΑΤ	ΚΜ	ΘΕ	ΔΕ	ΚΡ	ΑΜ/Θ	ΔΜ	ΣΕ	ΠΕ	ΗΠ	ΙΟ	ΒΑ	ΝΑ
ΕΜΦΑΣΗ ΣΕ ΨΗΦΙΑΚΗ ΜΕΤΑΒΑΣΗ	36	32	30	34	34	36	41	37	32	30	37	45	36
ΑΝΑΠΤΥΞΗ ΣΕ ΑΠΕ ΚΛΙΜΑΤΙΚΗ ΑΛΛΑΓΗ	27	28	29	29	29	23	26	24	31	31	22	21	31
ΑΥΞΗΣΗ ΕΦΑΡΜΟΓΩΝ ΡΟΜΠΟΤΙΚΗΣ ΚΑΙ ΑΙ	11	11	12	11	12	13	17	11	11	14	15	11	8
ΑΝΑΠΤΥΞΗ – ΕΦΑΡΜΟΓΗ ΝΕΩΝ ΥΛΙΚΩΝ	8	9	10	8	8	7	1	10	11	7	13	3	8
ΕΝΣΩΜΑΤΩΣΗ ΚΥΚΛΙΚΗΣ ΟΙΚΟΝΟΜΙΑΣ	7	7	6	8	8	10	6	9	6	5	4	11	8
ΔΕΝ ΑΠΑΝΤΩ	11	13	14	10	9	12	10	10	11	14	9	9	8

**Ποια βλέπετε ως κύρια τάση
που επηρεάζει τον κλάδο και το επάγγελμά σας;
Ανά ειδικότητα / παρουσιάζονται ειδικότητες με πάνω από 1%**

%

	ΠΜ	ΑΡΧ	ΗΛΕΚ	ΜΗΧ	ΧΗΜ	ΑΓ/ΤΠ	ΗΛ/ΚΟΙ	ΜΕΤ	ΝΑΥΠ	Π/Δ
ΕΜΦΑΣΗ ΣΕ ΨΗΦΙΑΚΗ ΜΕΤΑΒΑΣΗ	37	35	35	32	27	44	39	36	39	29
ΑΝΑΠΤΥΞΗ ΣΕ ΑΠΕ ΚΛΙΜΑΤΙΚΗ ΑΛΛΑΓΗ	26	27	28	31	32	24	16	30	25	29
ΑΥΞΗΣΗ ΕΦΑΡΜΟΓΩΝ ΡΟΜΠΟΤΙΚΗΣ ΚΑΙ ΑΙ	9	10	14	12	13	10	21	7	18	19
ΑΝΑΠΤΥΞΗ – ΕΦΑΡΜΟΓΗ ΝΕΩΝ ΥΛΙΚΩΝ	9	10	6	7	8	6	8	10	7	7
ΕΝΣΩΜΑΤΩΣΗ ΚΥΚΛΙΚΗΣ ΟΙΚΟΝΟΜΙΑΣ	7	6	7	7	11	5	7	8	7	7
ΔΕΝ ΑΠΑΝΤΩ	12	12	10	11	9	11	9	9	4	9

**Ποια βλέπετε ως κύρια τάση
που επηρεάζει τον κλάδο και το επάγγελμά σας;
Ανά κλάδο / παρουσιάζονται κλάδοι με πάνω από 1%**

%

	ΙΑ ΚΑΤΑΣΚΕΥΕΣ ΜΕΛ / ΕΠΙΒΛ	ΙΔΙ ΚΑΤΑΣΚΕΥΕΣ ΕΡΓΟΛ ΕΤΑΙΡΕΙΑ	ΔΗΜ ΕΡΓΑ ΜΕΛ/ΕΠΙΒΛ	ΔΗΜ ΕΡΓΑ ΕΡΓΟΛ ΕΤΑΙΡΕΙΑ
ΕΜΦΑΣΗ ΣΕ ΨΗΦΙΑΚΗ ΜΕΤΑΒΑΣΗ	40	32	37	34
ΑΝΑΠΤΥΞΗ ΣΕ ΑΠΕ ΚΛΙΜΑΤΙΚΗ ΑΛΛΑΓΗ	24	29	30	27
ΑΥΞΗΣΗ ΕΦΑΡΜΟΓΩΝ ΡΟΜΠΟΤΙΚΗΣ ΚΑΙ ΑΙ	7	4	6	9
ΑΝΑΠΤΥΞΗ – ΕΦΑΡΜΟΓΗ ΝΕΩΝ ΥΛΙΚΩΝ	12	16	9	8
ΕΝΣΩΜΑΤΩΣΗ ΚΥΚΛΙΚΗΣ ΟΙΚΟΝΟΜΙΑΣ	4	5	7	13
ΔΕΝ ΑΠΑΝΤΩ	13	14	11	9

**Ποια βλέπετε ως κύρια τάση
που επηρεάζει τον κλάδο και το επάγγελμά σας;
Ανά κλάδο / παρουσιάζονται κλάδοι με πάνω από 1%**

%

	ΤΡΙΤΟΒΑΘΜΙΑ ΕΚΠΑΙΔΕΥΣΗ	ΠΛΗΡΟΦΟΡΙΚΗ ΝΕΕΣ ΤΕΧΝ/ΓΙΕΣ	ΗΛΕΚΤΡΙΚΗ ΕΝΕΡΓΕΙΑ	ΕΜΠΟΡΙΟ ΥΛΙΚ ΕΞΟΠΛΙΣΜΟΥ
ΕΜΦΑΣΗ ΣΕ ΨΗΦΙΑΚΗ ΜΕΤΑΒΑΣΗ	27	53	16	26
ΑΝΑΠΤΥΞΗ ΣΕ ΑΠΕ ΚΛΙΜΑΤΙΚΗ ΑΛΛΑΓΗ	26	4	69	22
ΑΥΞΗΣΗ ΕΦΑΡΜΟΓΩΝ ΡΟΜΠΟΤΙΚΗΣ ΚΑΙ ΑΙ	22	33	6	20
ΑΝΑΠΤΥΞΗ – ΕΦΑΡΜΟΓΗ ΝΕΩΝ ΥΛΙΚΩΝ	8	1	3	5
ΕΝΣΩΜΑΤΩΣΗ ΚΥΚΛΙΚΗΣ ΟΙΚΟΝΟΜΙΑΣ	11	-	4	14
ΔΕΝ ΑΠΑΝΤΩ	6	9	2	13

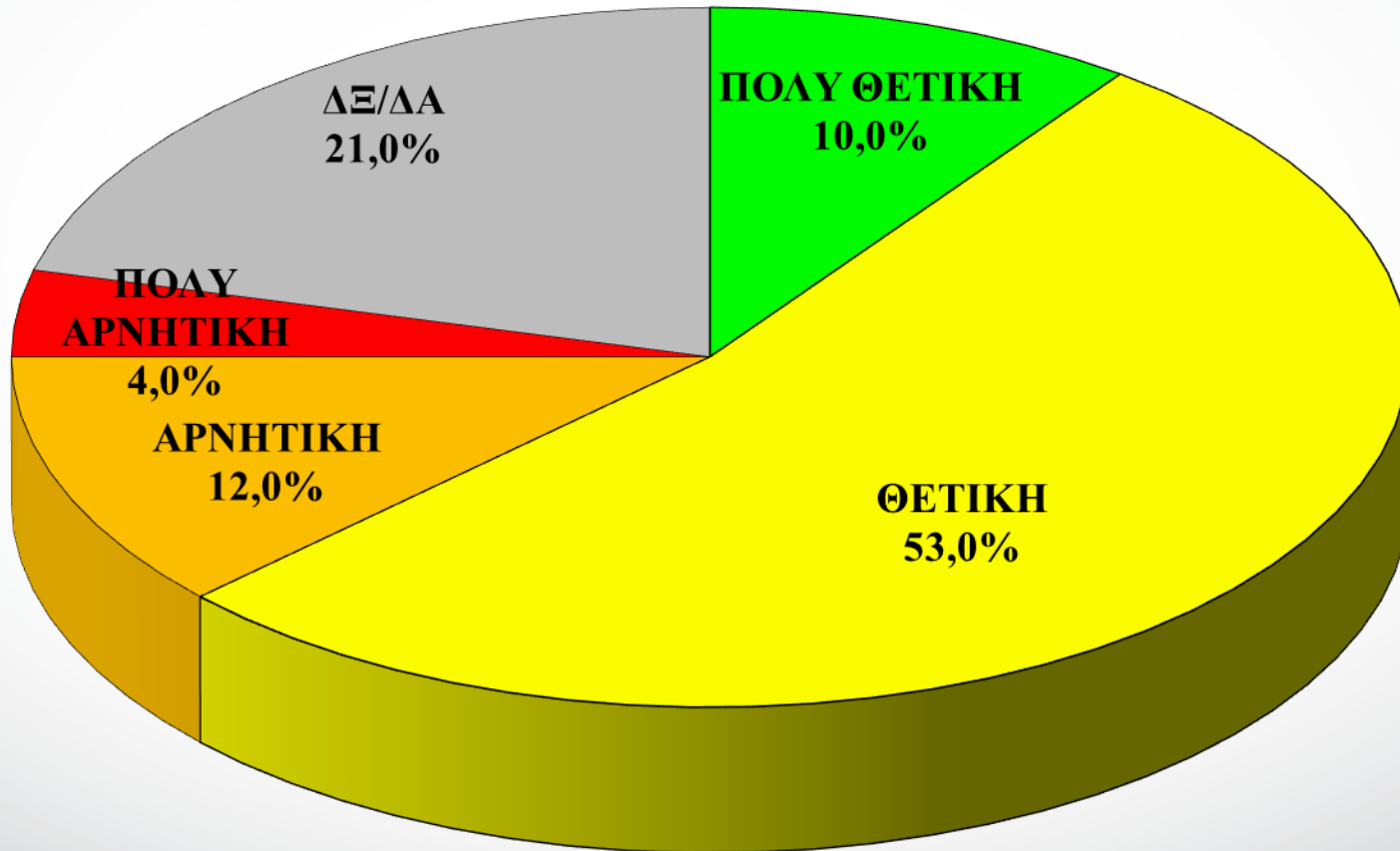
**Ποια βλέπετε ως κύρια τάση
που επηρεάζει τον κλάδο και το επάγγελμά σας;
Ανά κλάδο / παρουσιάζονται κλάδοι με πάνω από 1%**

%

	ΝΑΥΤΙΛΙΑ	ΤΕΧΝΙΚΕΣ ΣΥΜΒ ΥΠΗΡΕΣΙΕΣ	ΆΛΛΕΣ ΣΥΜΒ ΥΠΗΡΕΣΙΕΣ	ΔΗΜΟΣΙΑ ΔΙΟΙΚΗΣΗ
ΕΜΦΑΣΗ ΣΕ ΨΗΦΙΑΚΗ ΜΕΤΑΒΑΣΗ	33	39	20	41
ΑΝΑΠΤΥΞΗ ΣΕ ΑΠΕ ΚΛΙΜΑΤΙΚΗ ΑΛΛΑΓΗ	33	31	41	26
ΑΥΞΗΣΗ ΕΦΑΡΜΟΓΩΝ ΡΟΜΠΟΤΙΚΗΣ ΚΑΙ ΑΙ	18	7	12	8
ΑΝΑΠΤΥΞΗ – ΕΦΑΡΜΟΓΗ ΝΕΩΝ ΥΛΙΚΩΝ	10	15	4	8
ΕΝΣΩΜΑΤΩΣΗ ΚΥΚΛΙΚΗΣ ΟΙΚΟΝΟΜΙΑΣ	5	5	4	6
ΔΕΝ ΑΠΑΝΤΩ	1	3	19	11

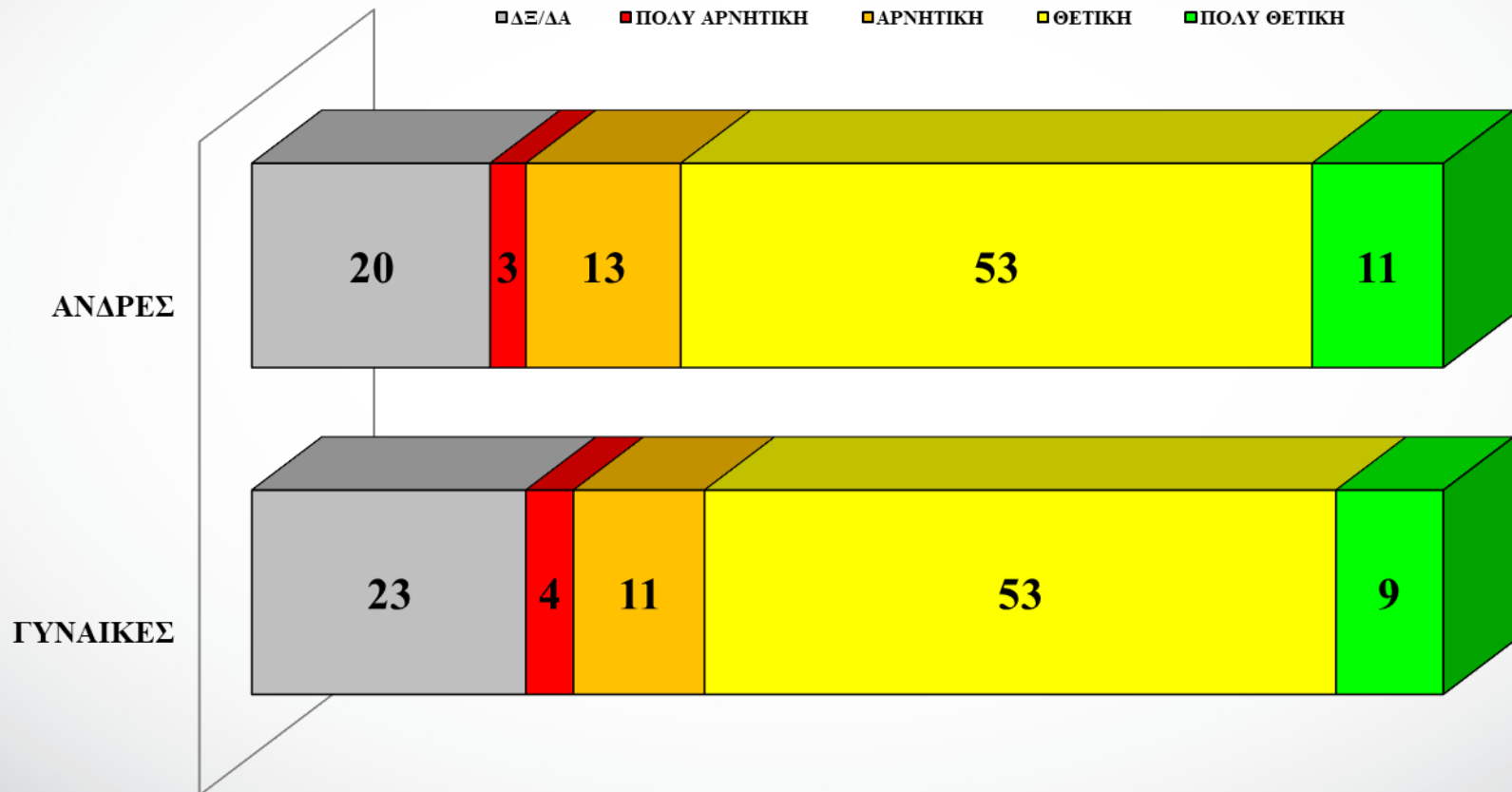
Εκτιμάτε ότι η πορεία του επαγγέλματος σας τα επόμενα χρόνια θα είναι:

%



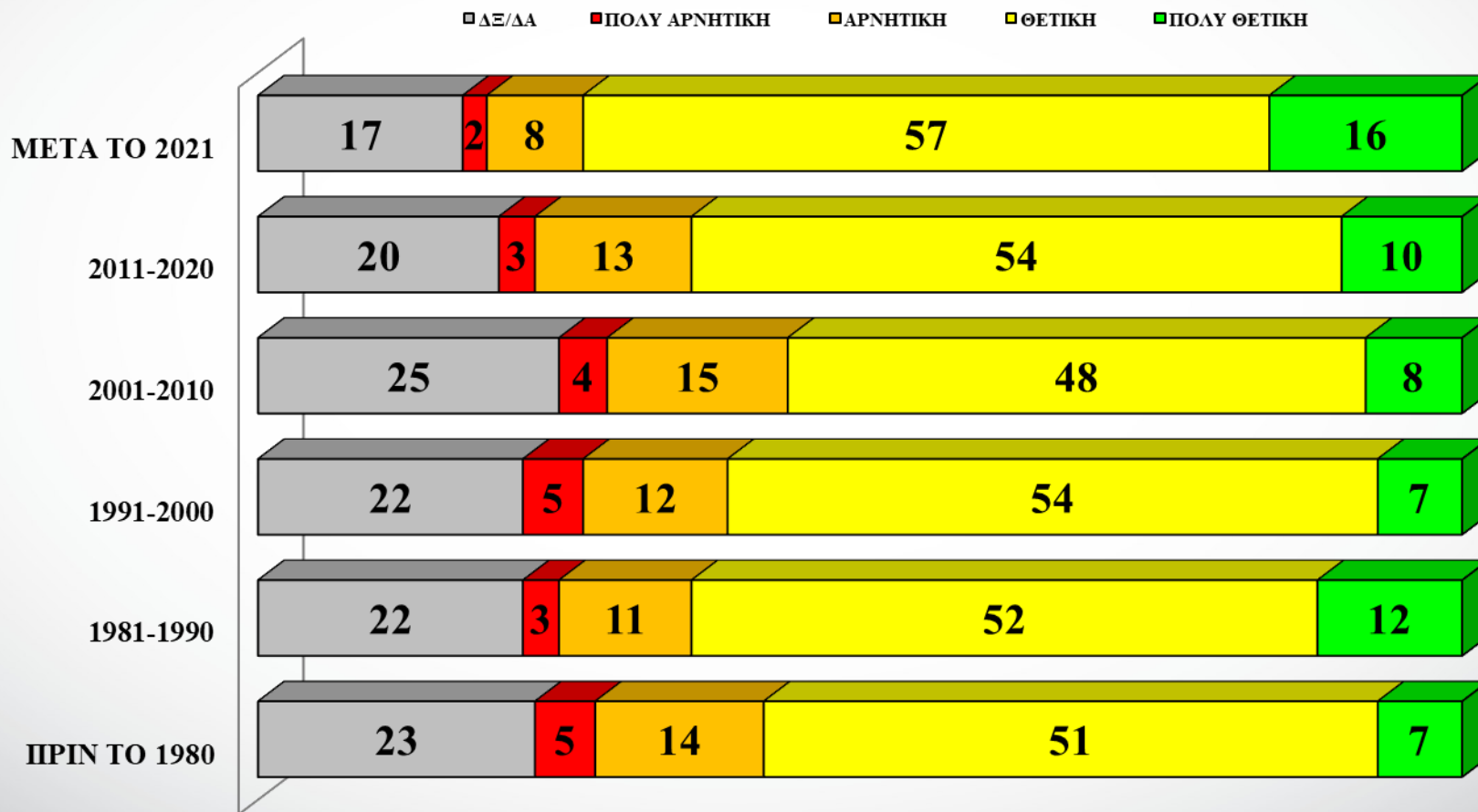
Εκτιμάτε ότι η πορεία του επαγγέλματος σας τα επόμενα χρόνια θα είναι: Ανά φύλο

%



Εκτιμάτε ότι η πορεία του επαγγέλματος σας τα επόμενα χρόνια θα είναι: Ανά έτος απόκτησης πτυχίου


%



Εκτιμάτε ότι η πορεία του επαγγέλματος σας τα επόμενα χρόνια θα είναι:

Ανά Περιφέρεια

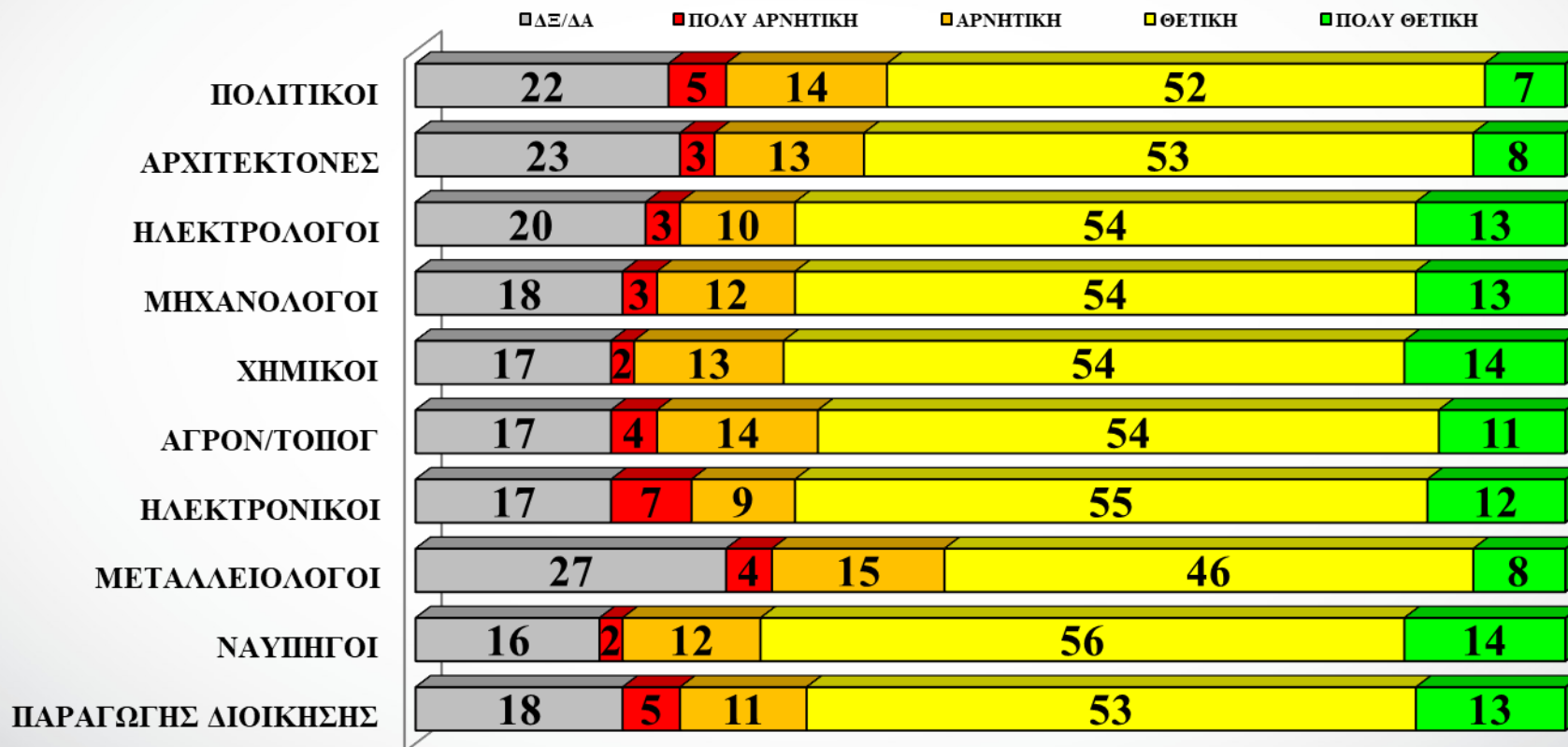
%



Εκτιμάτε ότι η πορεία του επαγγέλματος σας τα επόμενα χρόνια θα είναι:

Ανά ειδικότητα / παρουσιάζονται ειδικότητες με πάνω από 1%

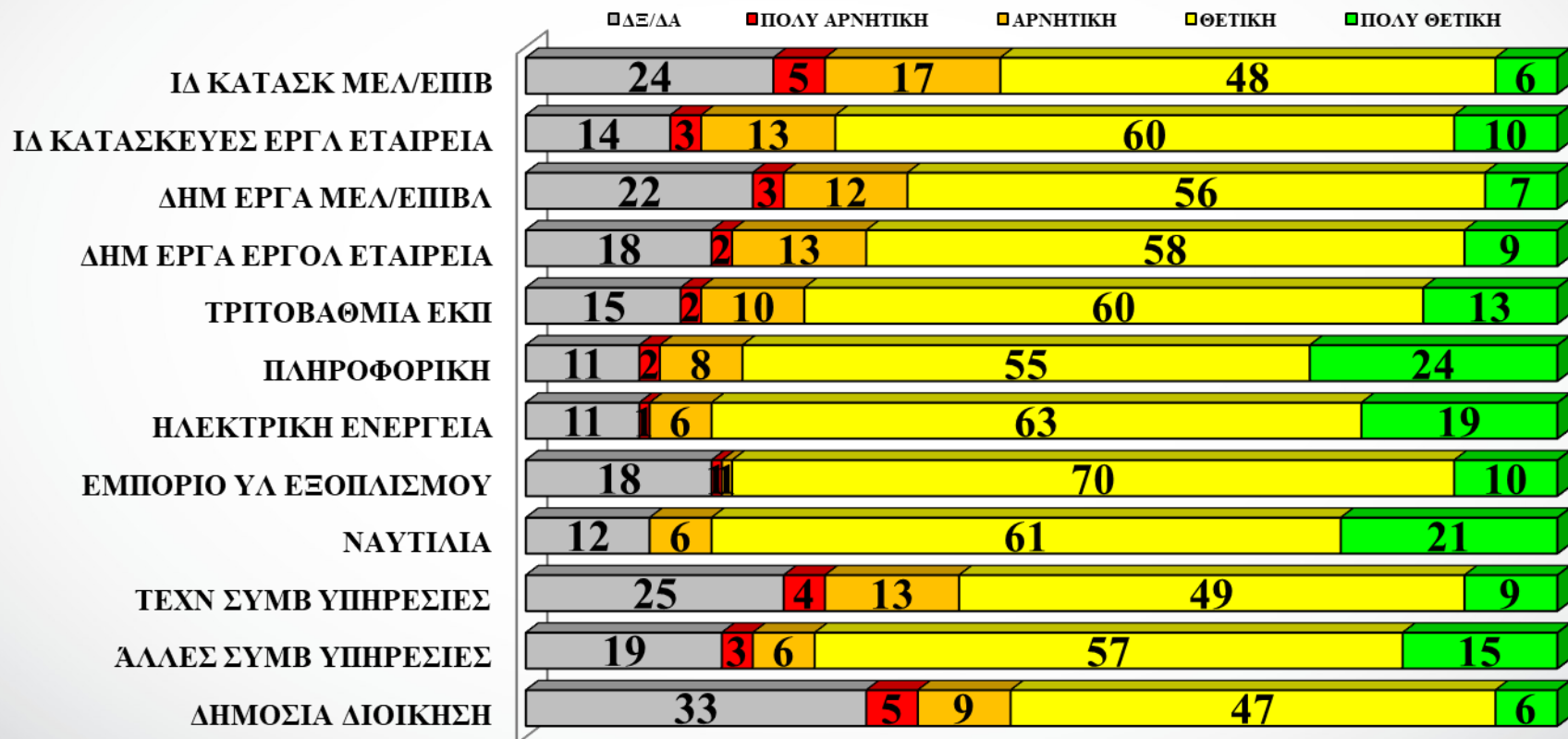
%



Εκτιμάτε ότι η πορεία του επαγγέλματος σας τα επόμενα χρόνια θα είναι:

Ανά κλάδο / παρουσιάζονται κλάδοι με πάνω από 1%

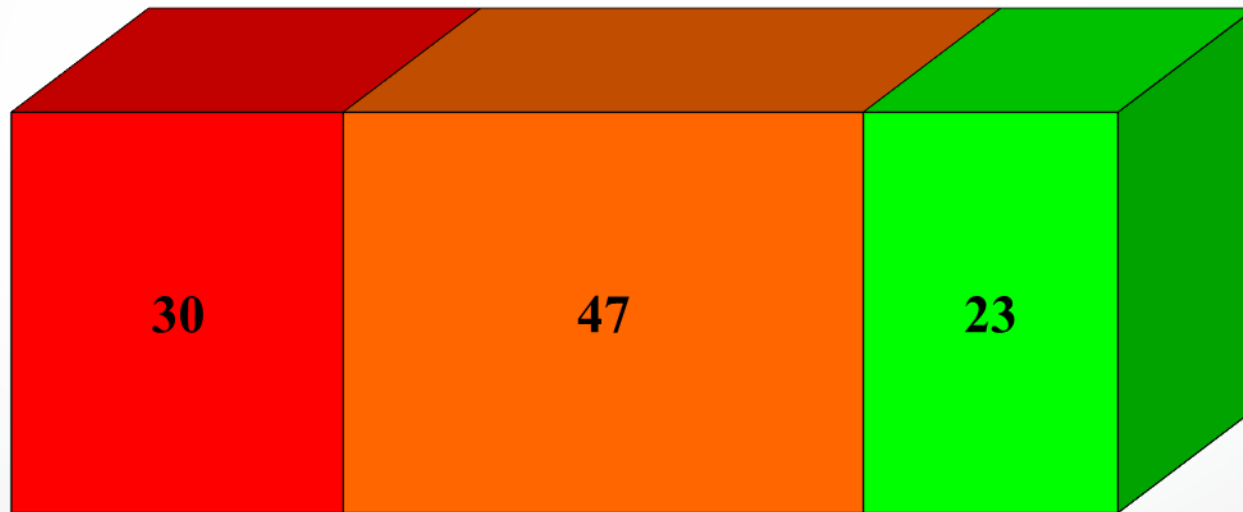
%



Θα συστήνατε σε ένα μαθητή Λυκείου να ασχοληθεί με το επάγγελμα σας;
Παρακαλώ βάλτε βαθμό από 0 έως 10, όπου 0 σημαίνει «σίγουρα όχι» και 10 σημαίνει «σίγουρα ναι».

%

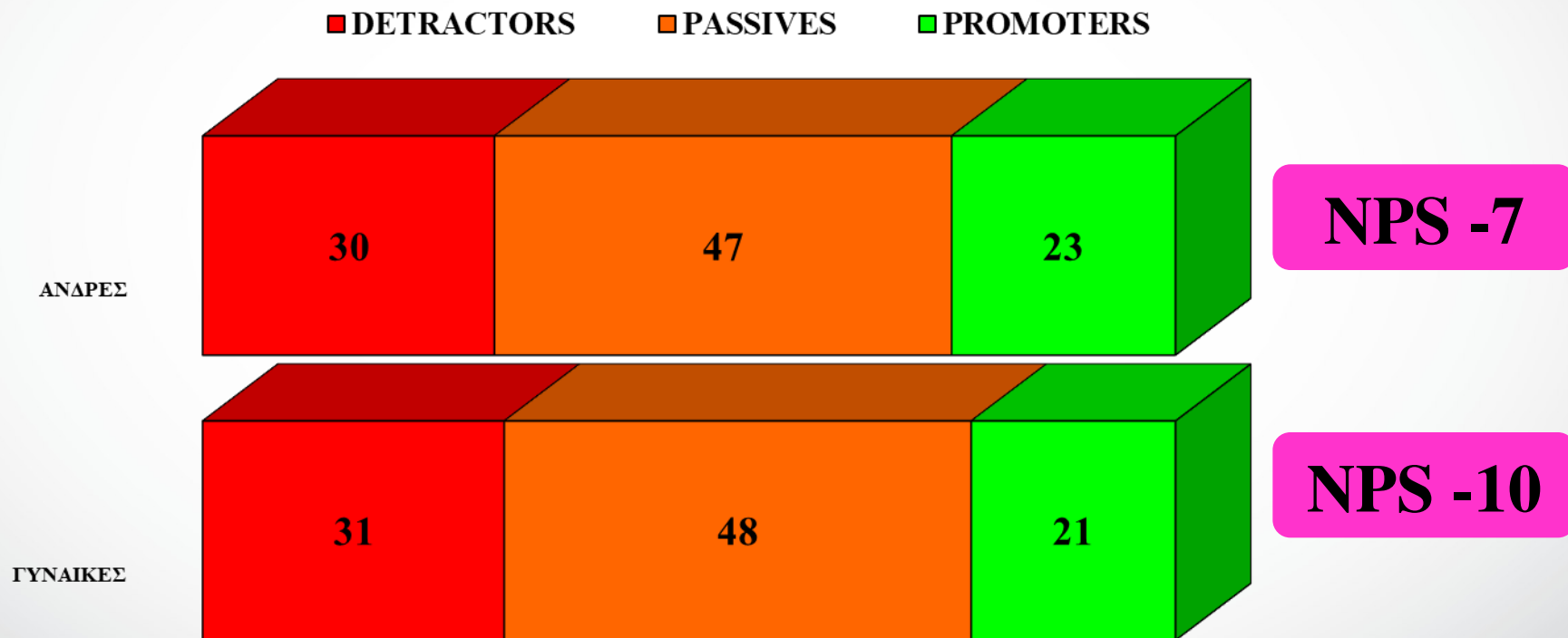
■ DETRACTORS ■ PASSIVES ■ PROMOTERS



NPS -7

Θα συστήνατε σε ένα μαθητή Λυκείου να ασχοληθεί με το επάγγελμα σας;
Παρακαλώ βάλτε βαθμό από 0 έως 10, όπου 0 σημαίνει «σίγουρα όχι» και 10 σημαίνει «σίγουρα ναι».
Ανά φύλο

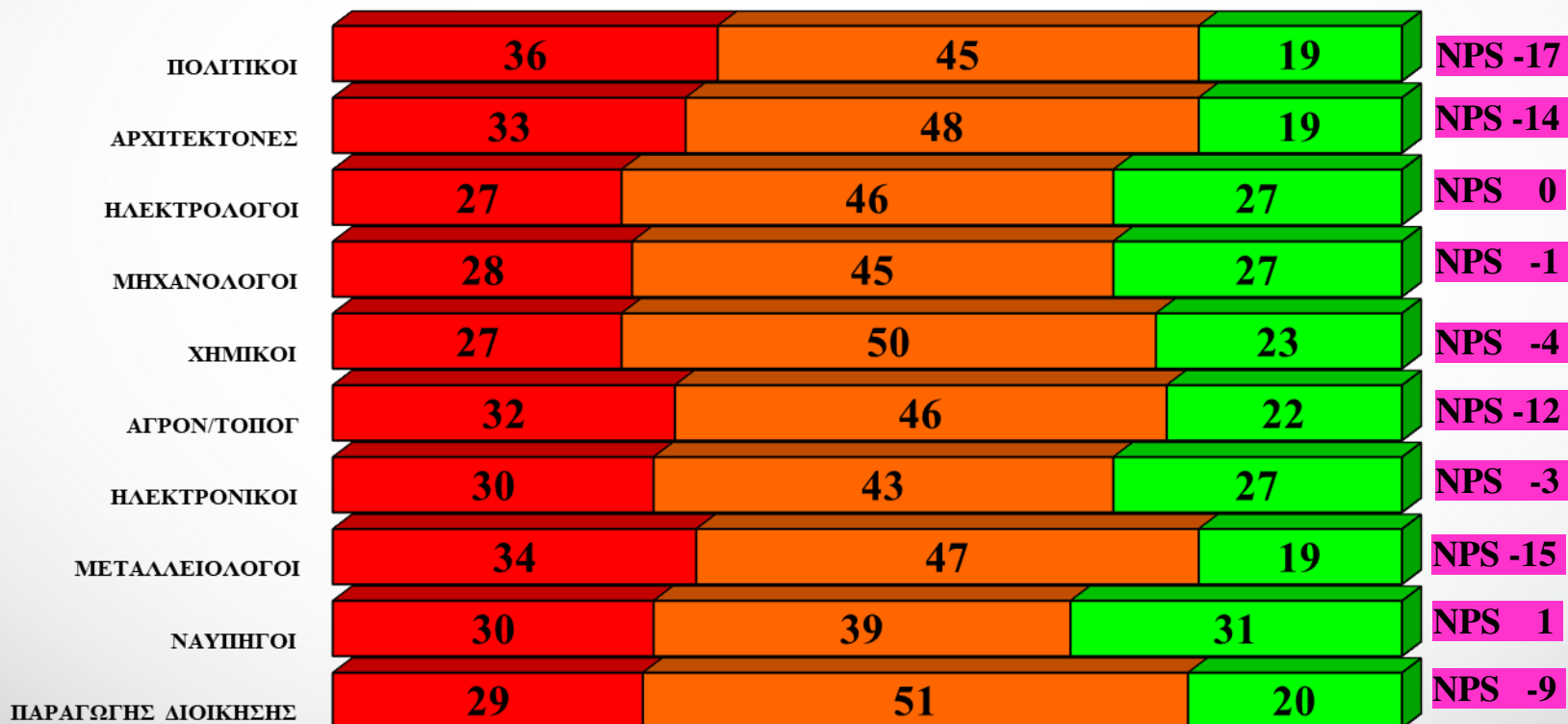
%



Θα συστήνατε σε ένα μαθητή Λυκείου να ασχοληθεί με το επάγγελμα σας;
 Παρακαλώ βάλτε βαθμό από 0 έως 10, όπου 0 σημαίνει «σίγουρα όχι» και 10 σημαίνει «σίγουρα ναι».
 Ανά ειδικότητα / παρουσιάζονται ειδικότητες με πάνω από 1%

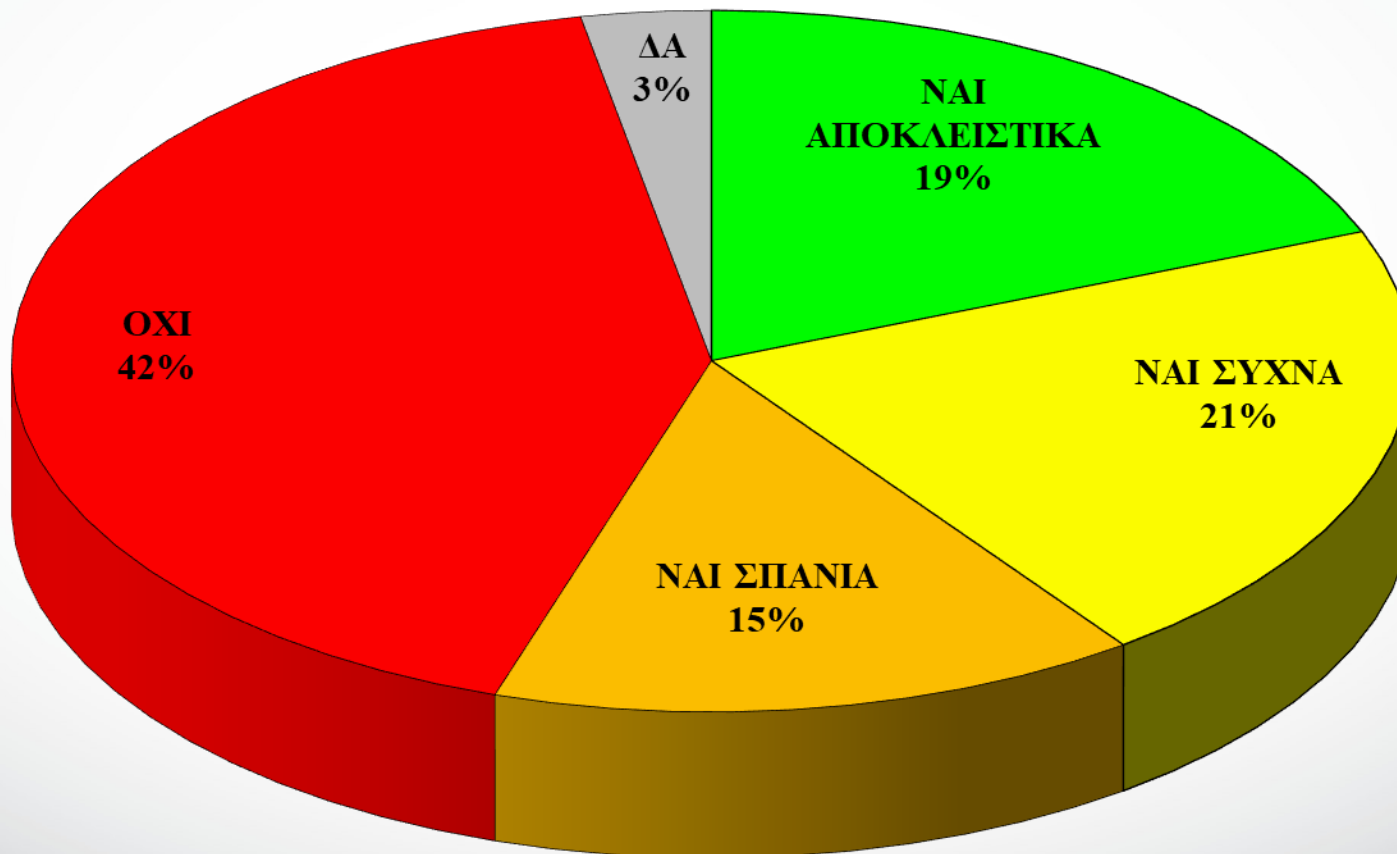
%

■ DETRACTORS ■ PASSIVES ■ PROMOTERS



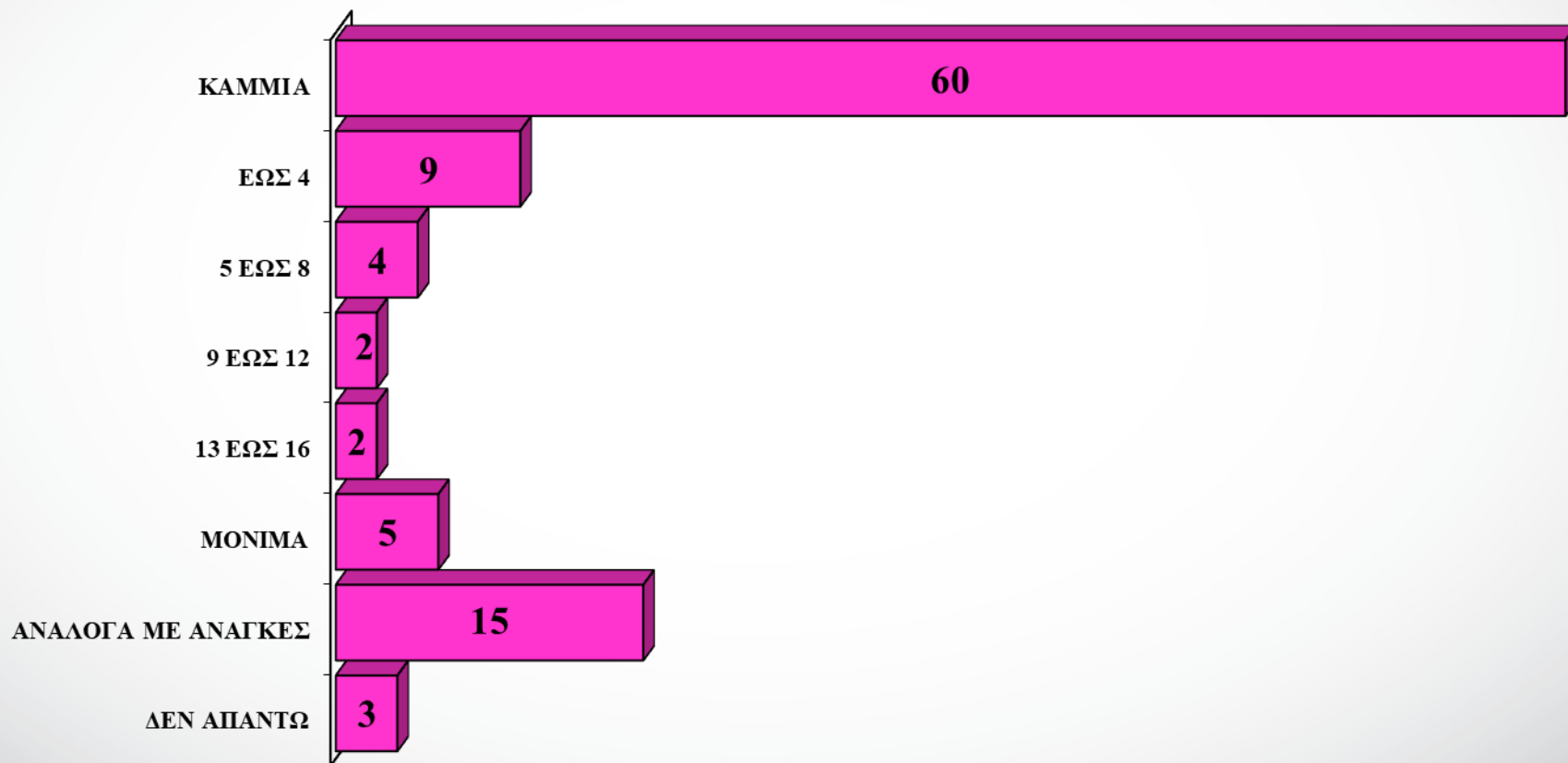
Κάνετε χρήση των επαγγελματικών δικαιωμάτων που απορρέουν από την άδεια άσκησης επαγγέλματος και την ειδικότητά σας;

%



Πόσες ημέρες κάθε μήνα τηλε-εργάζεστε από το σπίτι;

%



Πόσες ημέρες κάθε μήνα τηλε-εργάζεστε από το σπίτι; Ανά ειδικότητα / παρουσιάζονται ειδικότητες με πάνω από 1%

%

	ΠΜ	ΑΡΧ	ΗΛΕΚ	ΜΗΧ	ΧΗΜ	ΑΓ/ΤΠ	ΗΛ/ΚΟΙ	ΜΕΤ	ΝΑΥΠ	Π/Δ
ΚΑΜΜΙΑ	62	59	61	59	58	61	53	57	79	67
ΕΩΣ 4	10	9	8	10	10	13	9	6	5	5
5 ΕΩΣ 8	3	4	4	4	3	4	4	2	2	1
9 ΕΩΣ 12	2	2	3	2	3	1	5	2	-	2
13 ΕΩΣ 16	2	2	2	3	5	2	-	-	2	2
ΜΟΝΙΜΑ	5	6	4	5	5	5	7	6		7
ΑΝΑΛΟΓΑ ΜΕ ΑΝΑΓΚΕΣ	14	17	14	15	14	13	21	21	12	14
ΔΕΝ ΑΠΑΝΤΩ	2	1	4	2	2	1	1	6	-	2

Πόσες ημέρες κάθε μήνα τηλε-εργάζεστε από το σπίτι; Ανά κλάδο / παρουσιάζονται κλάδοι με πάνω από 1%

%

	ΙΔ ΚΑΤΑΣΚΕΥΕΣ ΜΕΛ / ΕΠΙΒΛ	ΙΔΙ ΚΑΤΑΣΚΕΥΕΣ ΕΡΓΟΔ ΕΤΑΙΡΕΙΑ	ΔΗΜ ΕΡΓΑ ΜΕΛ/ΕΠΙΒΛ	ΔΗΜ ΕΡΓΑ ΕΡΓΟΔ ΕΤΑΙΡΕΙΑ
ΚΑΜΜΙΑ	63	73	75	82
ΕΩΣ 4	8	9	8	5
5 ΕΩΣ 8	3	3	1	1
9 ΕΩΣ 12	1	2	2	1
13 ΕΩΣ 16	1	2	1	1
ΜΟΝΙΜΑ	6	1	3	2
ΑΝΑΛΟΓΑ ΜΕ ΑΝΑΓΚΕΣ	17	10	9	7
ΔΕΝ ΑΠΑΝΤΩ	1	-	1	1

Πόσες ημέρες κάθε μήνα τηλε-εργάζεστε από το σπίτι; Ανά κλάδο / παρουσιάζονται κλάδοι με πάνω από 1%

%

	ΤΡΙΤΟΒΑΘΜΙΑ ΕΚΠΑΙΔΕΥΣΗ	ΠΛΗΡΟΦΟΡΙΚΗ ΝΕΕΣ ΤΕΧΝ/ΓΙΕΣ	ΗΛΕΚΤΡΙΚΗ ΕΝΕΡΓΕΙΑ	ΕΜΠΟΡΙΟ ΥΛΙΚ ΕΞΟΠΛΙΣΜΟΥ
ΚΑΜΜΙΑ	29	31	57	68
ΕΩΣ 4	16	10	14	13
5 ΕΩΣ 8	9	7	4	2
9 ΕΩΣ 12	5	8	2	2
13 ΕΩΣ 16	4	11	2	4
ΜΟΝΙΜΑ	6	15	6	3
ΑΝΑΛΟΓΑ ΜΕ ΑΝΑΓΚΕΣ	28	17	13	10
ΔΕΝ ΑΠΑΝΤΩ	3	3	3	0

Πόσες ημέρες κάθε μήνα τηλε-εργάζεστε από το σπίτι; Ανά κλάδο / παρουσιάζονται κλάδοι με πάνω από 1%

%

	ΝΑΥΤΙΑΙΑ	ΤΕΧΝΙΚΕΣ ΣΥΜΒ ΥΠΗΡΕΣΙΕΣ	ΆΛΛΕΣ ΣΥΜΒ ΥΠΗΡΕΣΙΕΣ	ΔΗΜΟΣΙΑ ΔΙΟΙΚΗΣΗ
ΚΑΜΜΙΑ	72	55	43	80
ΕΩΣ 4	10	9	13	10
5 ΕΩΣ 8	5	4	7	1
9 ΕΩΣ 12	4	2	4	1
13 ΕΩΣ 16	0	2	3	1
ΜΟΝΙΜΑ	0	5	6	1
ΑΝΑΛΟΓΑ ΜΕ ΑΝΑΓΚΕΣ	7	23	20	5
ΔΕΝ ΑΠΑΝΤΩ	2	1	3	1

Πόσες ημέρες κάθε μήνα τηλε-εργάζεστε από το σπίτι;

Ανά τύπο / παρουσιάζονται κλάδοι με πάνω από 1%

%

	ΑΥΤΟΑΠΑΣΧΟ ΛΟΥΜΕΝΟΣ ΧΩΡΙΣ ΠΡΟΣΩΠΙΚΟ	ΕΛ ΕΠΑΓΓΕΛΜΑΤΙΑΣ ΜΕ ΠΡΟΣΩΠΙΚΟ	ΙΔΙΟΚΤΗΣΗΣ ΜΕΤΟΧΟΣ ΕΤΑΙΡΕΙΑΣ ΧΩΡΙΣ ΠΡΟΣΩΠΙΚΟ	ΙΔΙΟΚΤΗΤΗΣ ΜΕΤΟΧΟΣ ΕΤΑΙΡΕΙΑΣ ΜΕ ΠΡΟΣΩΠΙΚΟ
ΚΑΜΜΙΑ	47	66	48	65
ΕΩΣ 4	10	11	13	12
5 ΕΩΣ 8	4	2	4	2
9 ΕΩΣ 12	2	1	1	2
13 ΕΩΣ 16	2	1	2	2
ΜΟΝΙΜΑ	10	2	7	2
ΑΝΑΛΟΓΑ ΜΕ ΑΝΑΓΚΕΣ	24	14	24	15
ΔΕΝ ΑΠΑΝΤΩ	2	2	48	65

Πόσες ημέρες κάθε μήνα τηλε-εργάζεστε από το σπίτι;

Ανά τύπο απασχόλησης / παρουσιάζονται τύποι με πάνω από 1%

%

	ΔΗΜΟΣΙΟΣ ΥΠΑΛΛΗΛΟΣ	ΕΥΡ ΔΗΜ ΤΟΜΕΑΣ ΑΟΡΙΣΤΟΥ ΧΡΟΝΟΥ	ΕΥΡ ΔΗΜ ΤΟΜΕΑΣ ΟΡΙΣΜΕΝΟΥ ΧΡΟΝΟΥ	ΙΔΙΩΤΙΚΟΣ ΤΟΜΕΑΣ ΑΟΡΙΣΤΟΥ ΧΡΟΝΟΥ
ΚΑΜΜΙΑ	77	69	69	63
ΕΩΣ 4	8	11	8	9
5 ΕΩΣ 8	3	1	4	5
9 ΕΩΣ 12	2	2	3	3
13 ΕΩΣ 16	1	1	2	4
ΜΟΝΙΜΑ	0	3	0	4
ΑΝΑΛΟΓΑ ΜΕ ΑΝΑΓΚΕΣ	7	11	12	11
ΔΕΝ ΑΠΑΝΤΩ	2	3	3	1

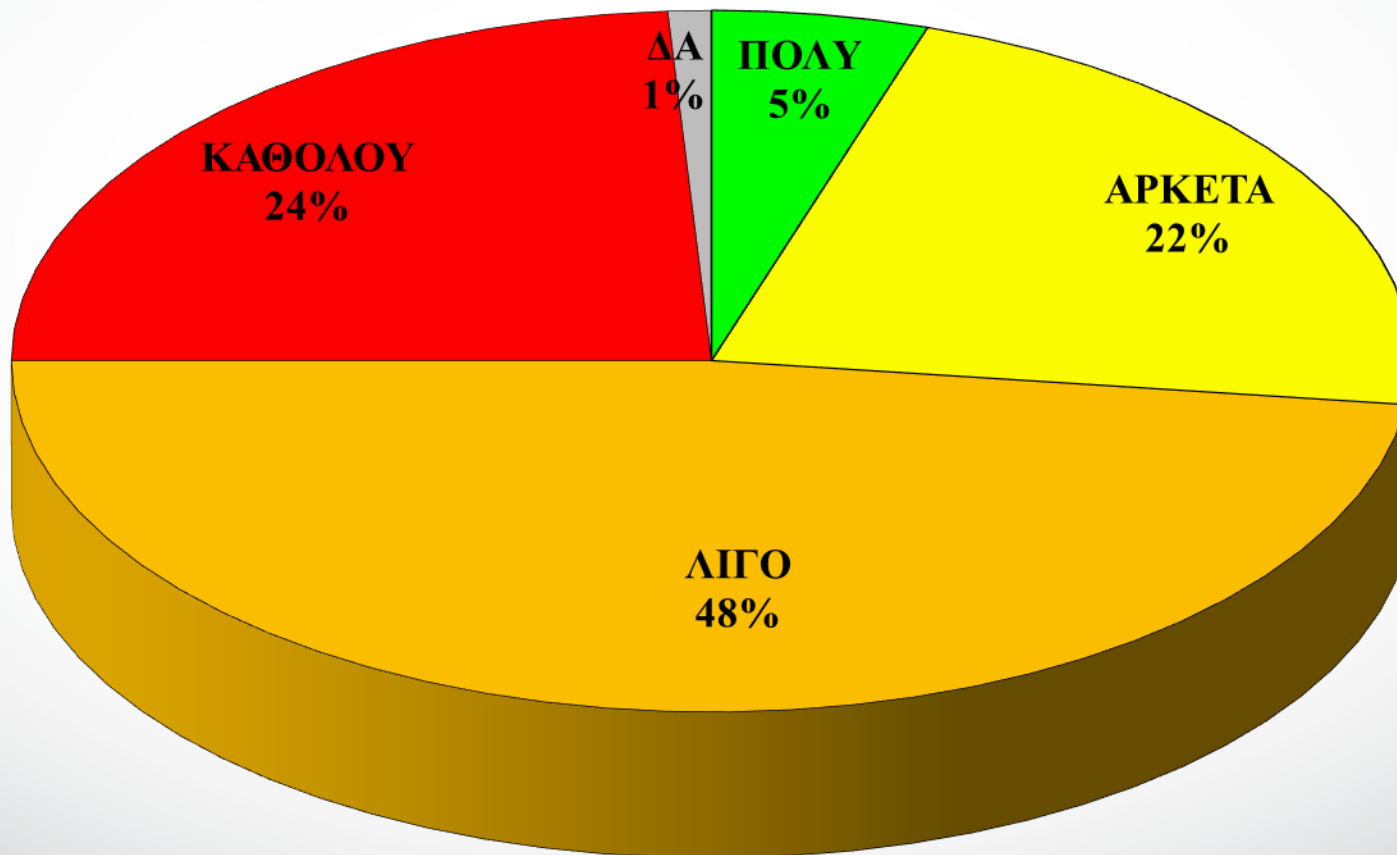
Πόσες ημέρες κάθε μήνα τηλε-εργάζεστε από το σπίτι; Ανά τύπο απασχόλησης / παρουσιάζονται τύποι με πάνω από 1%

%

	ΙΔΙΩΤΙΚΟΣ ΤΟΜΕΑΣ ΟΡΙΣΜΕΝΟΥ ΧΡΟΝΟΥ	ΙΔΙΩΤΙΚΟΣ ΤΟΜΕΑΣ ΕΩΣ 3 ΕΡΓΟΔΟΤΕΣ	ΙΔΙΩΤΙΚΟΣ ΤΟΜΕΑΣ ΠΑΝΩ ΑΠΟ 3 ΕΡΓΟΔΟΤΕΣ
ΚΑΜΜΙΑ	72	78	70
ΕΩΣ 4	4	8	10
5 ΕΩΣ 8	4	2	1
9 ΕΩΣ 12	3	1	2
13 ΕΩΣ 16	2	1	0
ΜΟΝΙΜΑ	2	3	4
ΑΝΑΛΟΓΑ ΜΕ ΑΝΑΓΚΕΣ	14	7	13
ΔΕΝ ΑΠΑΝΤΩ	1	0	0

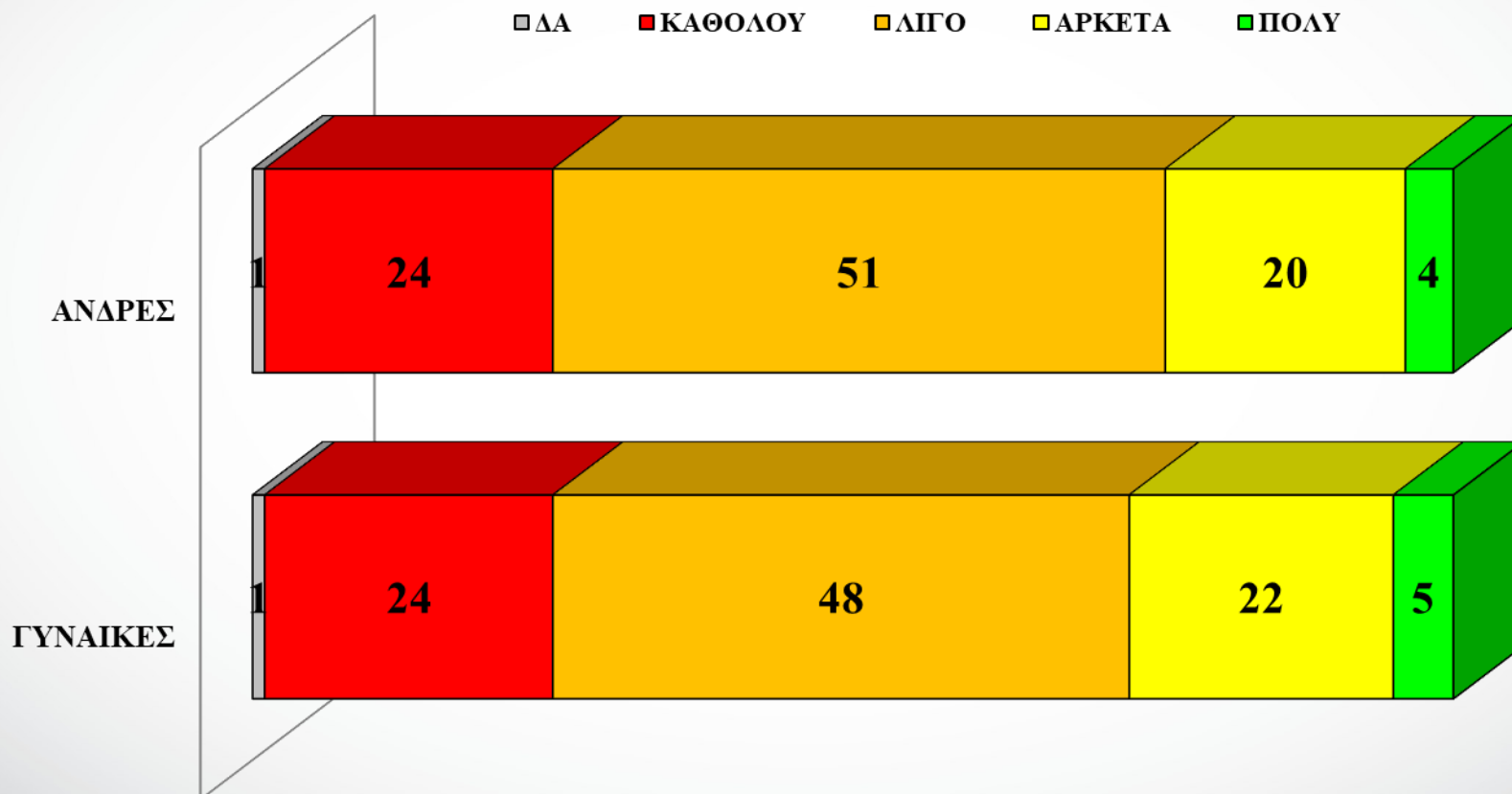
Πόσο θα λέγατε ότι παρακολουθείτε τη δράση του ΤΕΕ;

%



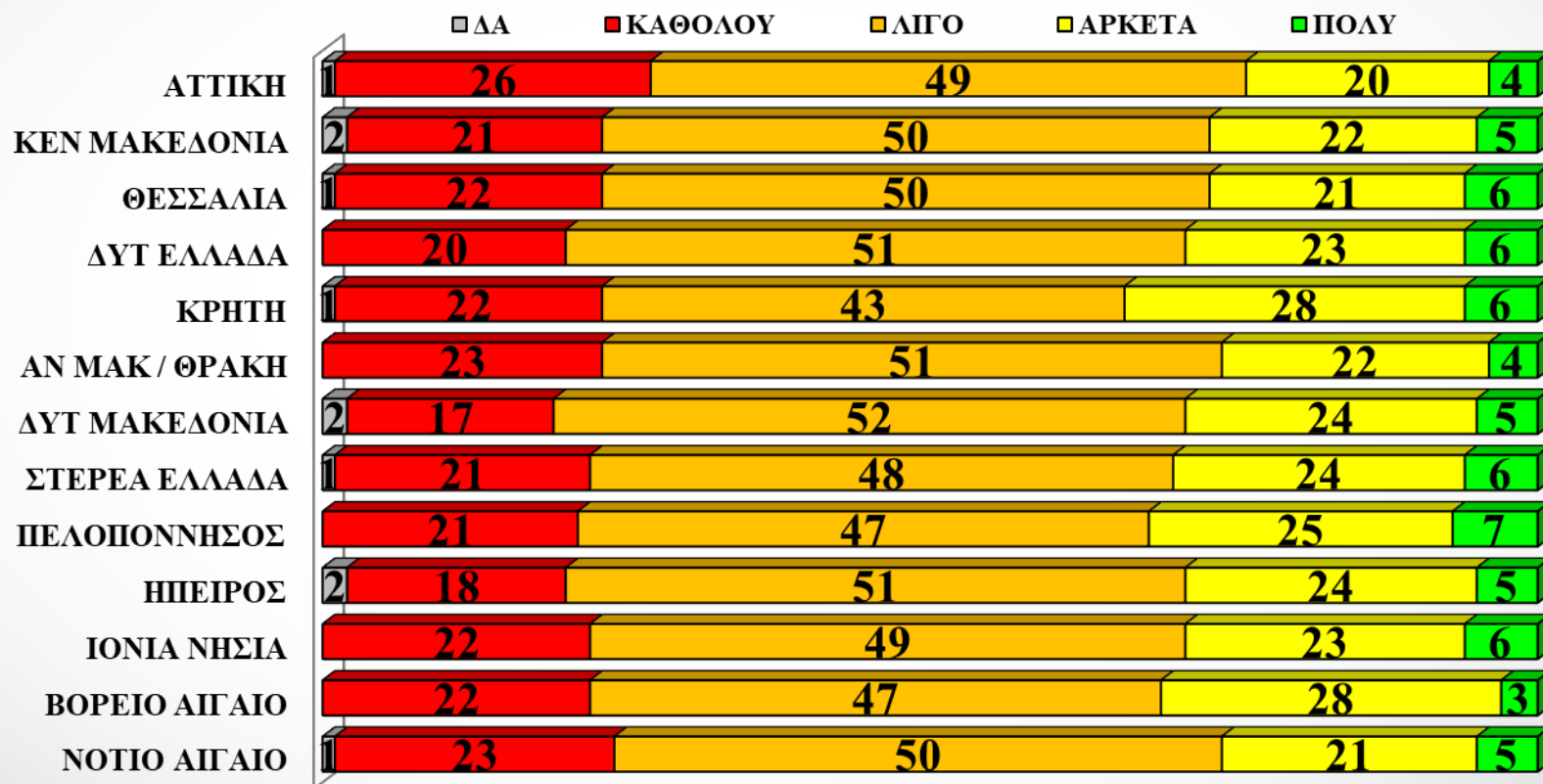
Πόσο θα λέγατε ότι παρακολουθείτε τη δράση του ΤΕΕ; Ανά φύλο

%



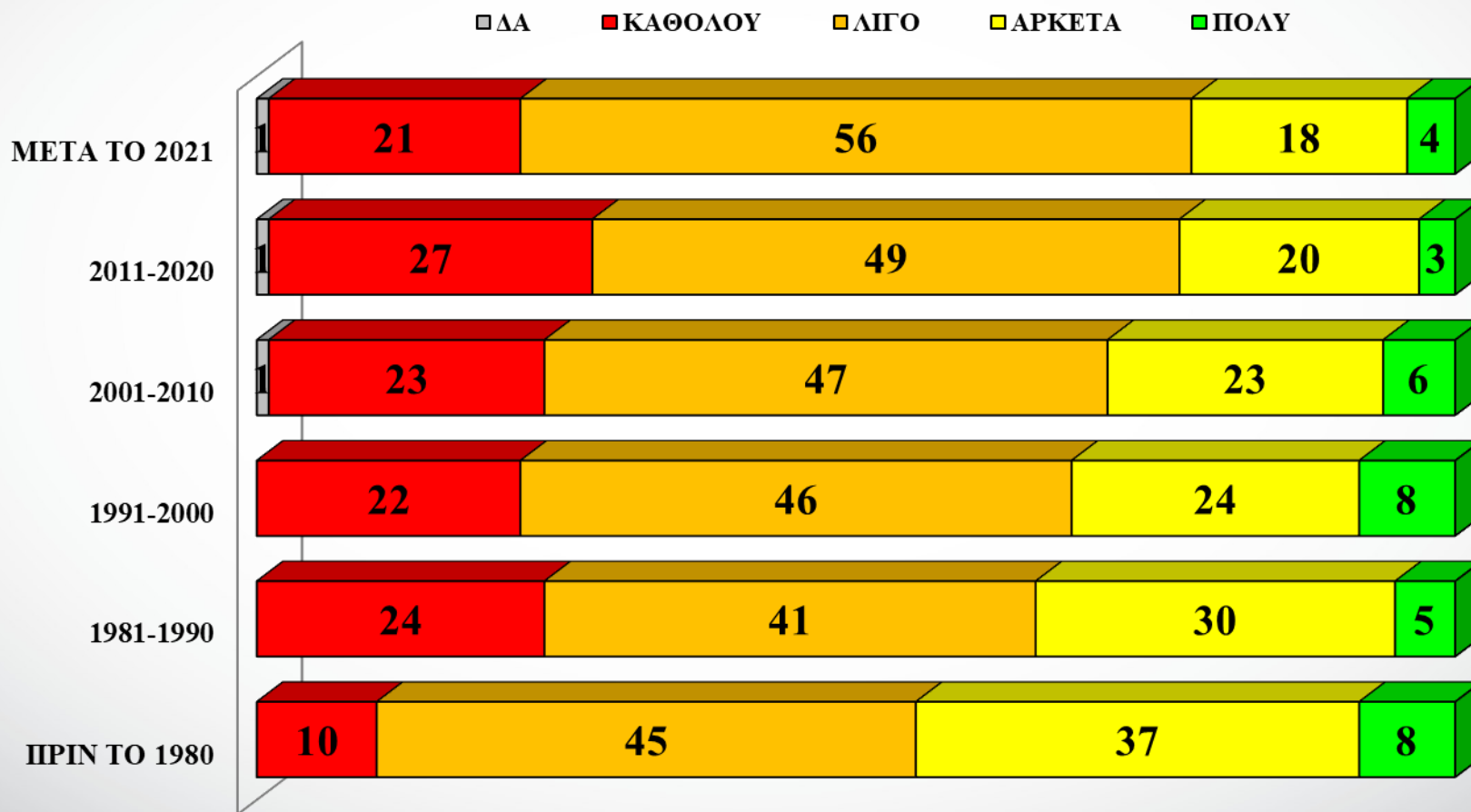
Πόσο θα λέγατε ότι παρακολουθείτε τη δράση του ΤΕΕ; Ανά Περιφέρεια

%



Πόσο θα λέγατε ότι παρακολουθείτε τη δράση του ΤΕΕ; Ανά έτος απόκτησης πτυχίου

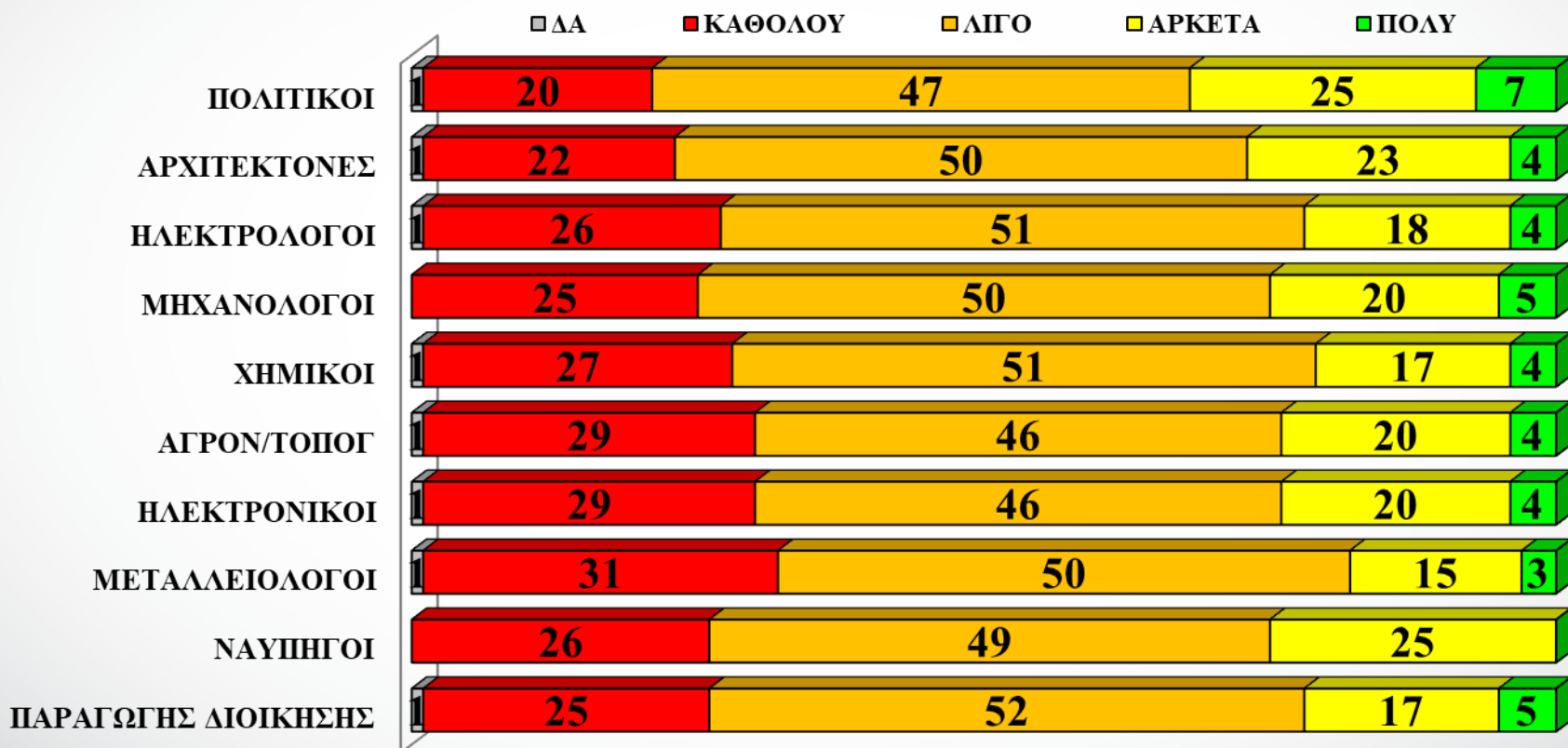
%



Πόσο θα λέγατε ότι παρακολουθείτε τη δράση του ΤΕΕ;

Ανά ειδικότητα / παρουσιάζονται ειδικότητες με πάνω από 1%

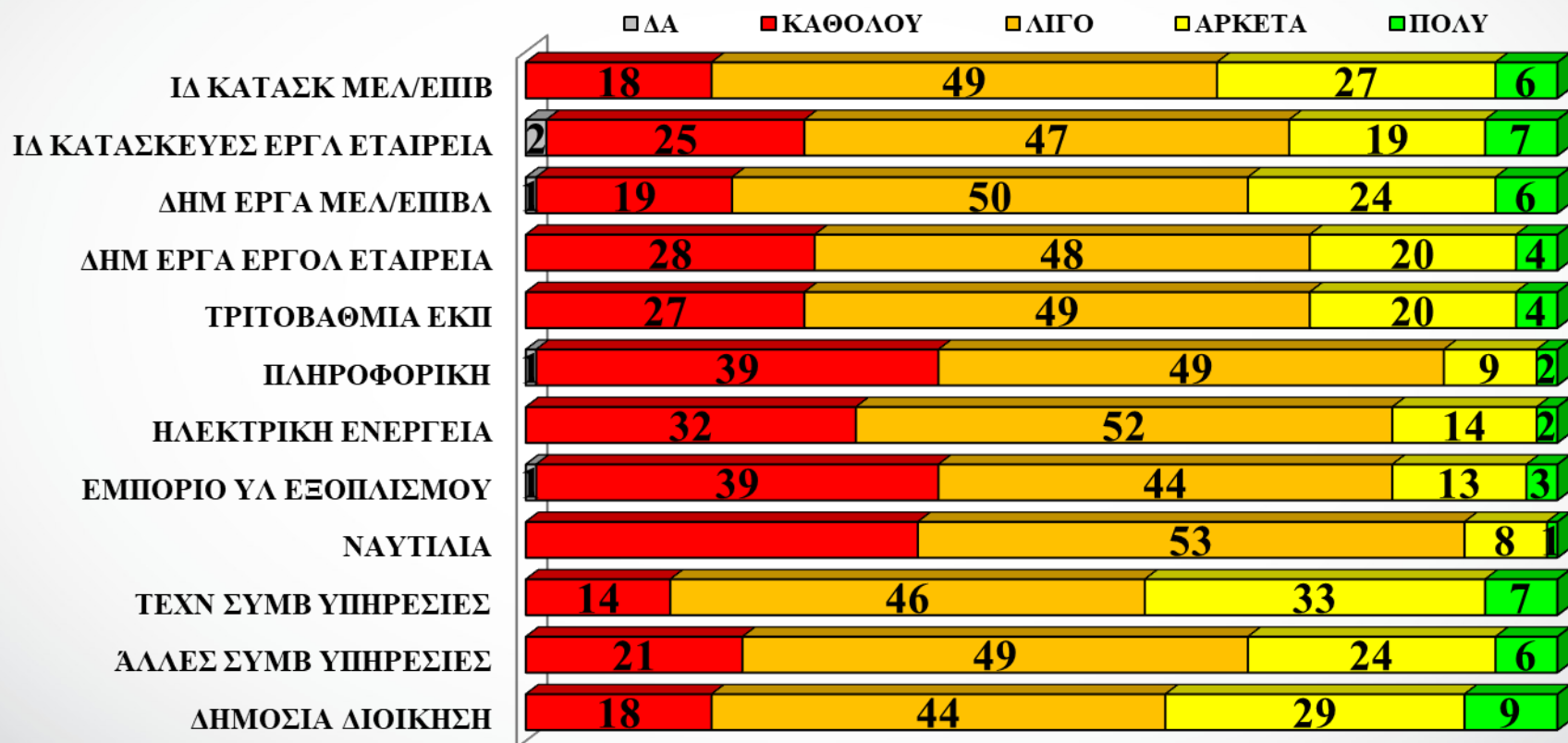
%



Πόσο θα λέγατε ότι παρακολουθείτε τη δράση του ΤΕΕ;

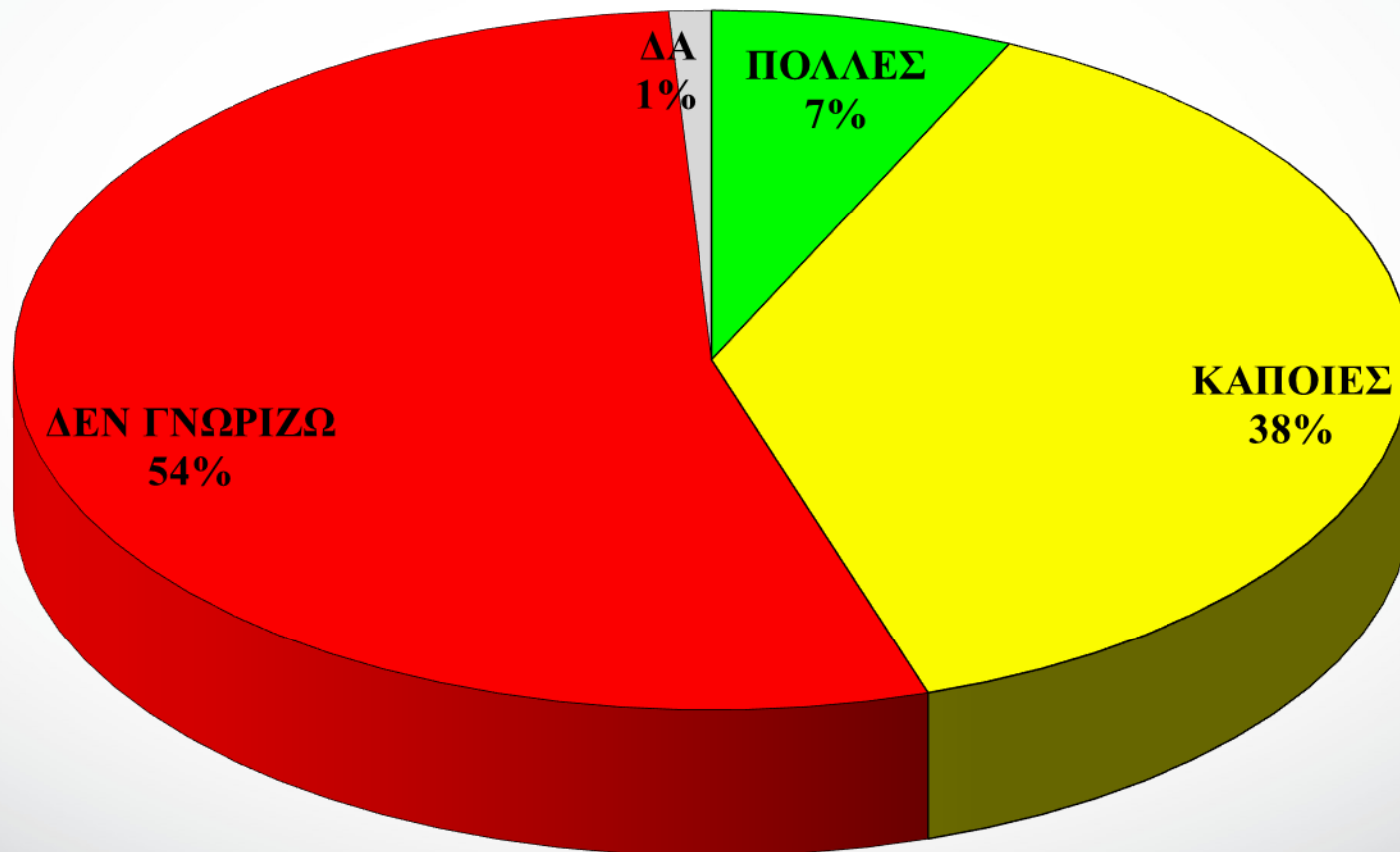
Ανά κλάδο / παρουσιάζονται κλάδοι με πάνω από 1%

%



Γνωρίζετε νέες υπηρεσίες, δράσεις και προγράμματα του ΤΕΕ που ξεκίνησαν τα τελευταία χρόνια;

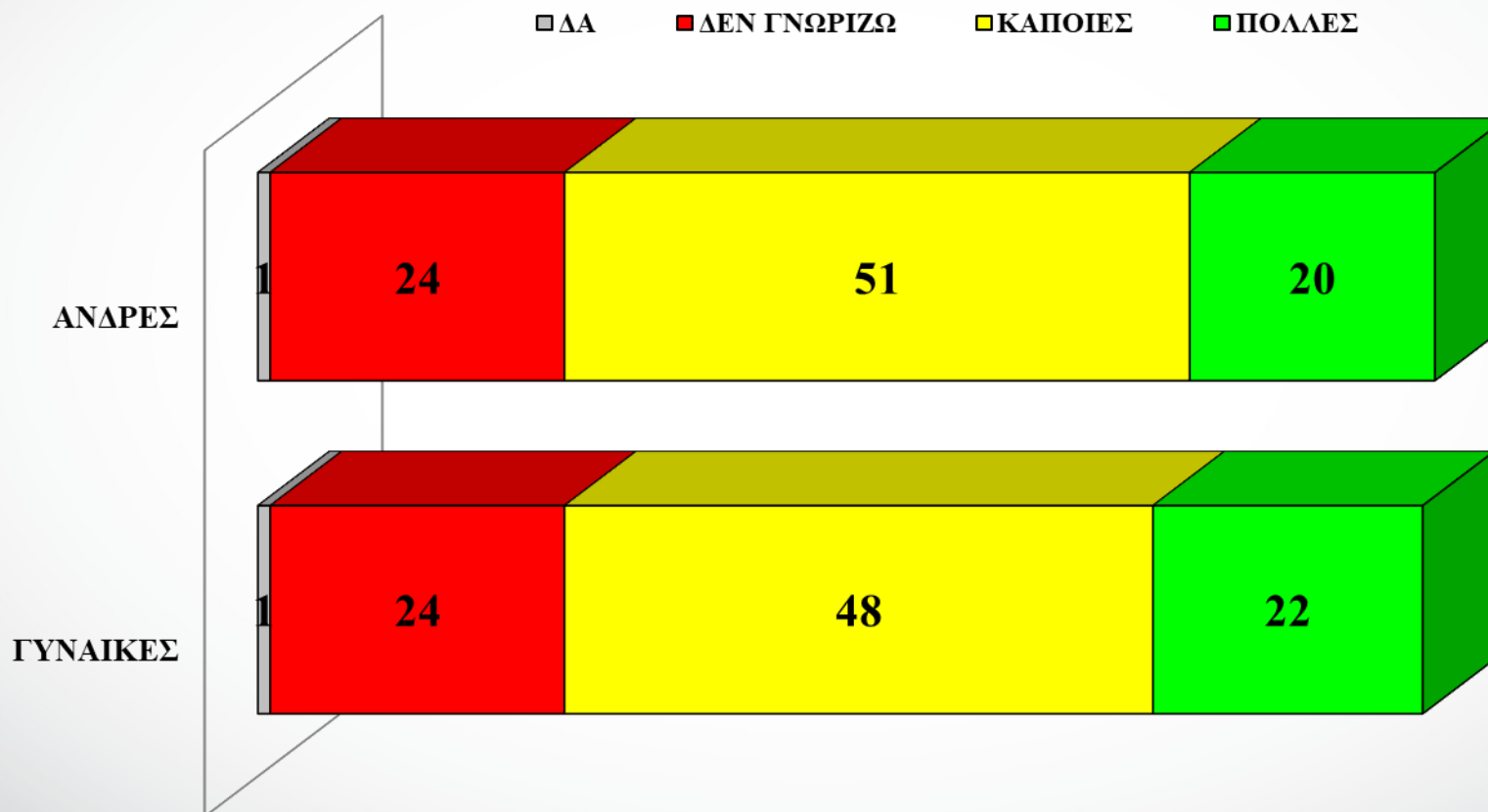
%



Γνωρίζετε νέες υπηρεσίες, δράσεις και προγράμματα του ΤΕΕ που ξεκίνησαν τα τελευταία χρόνια;

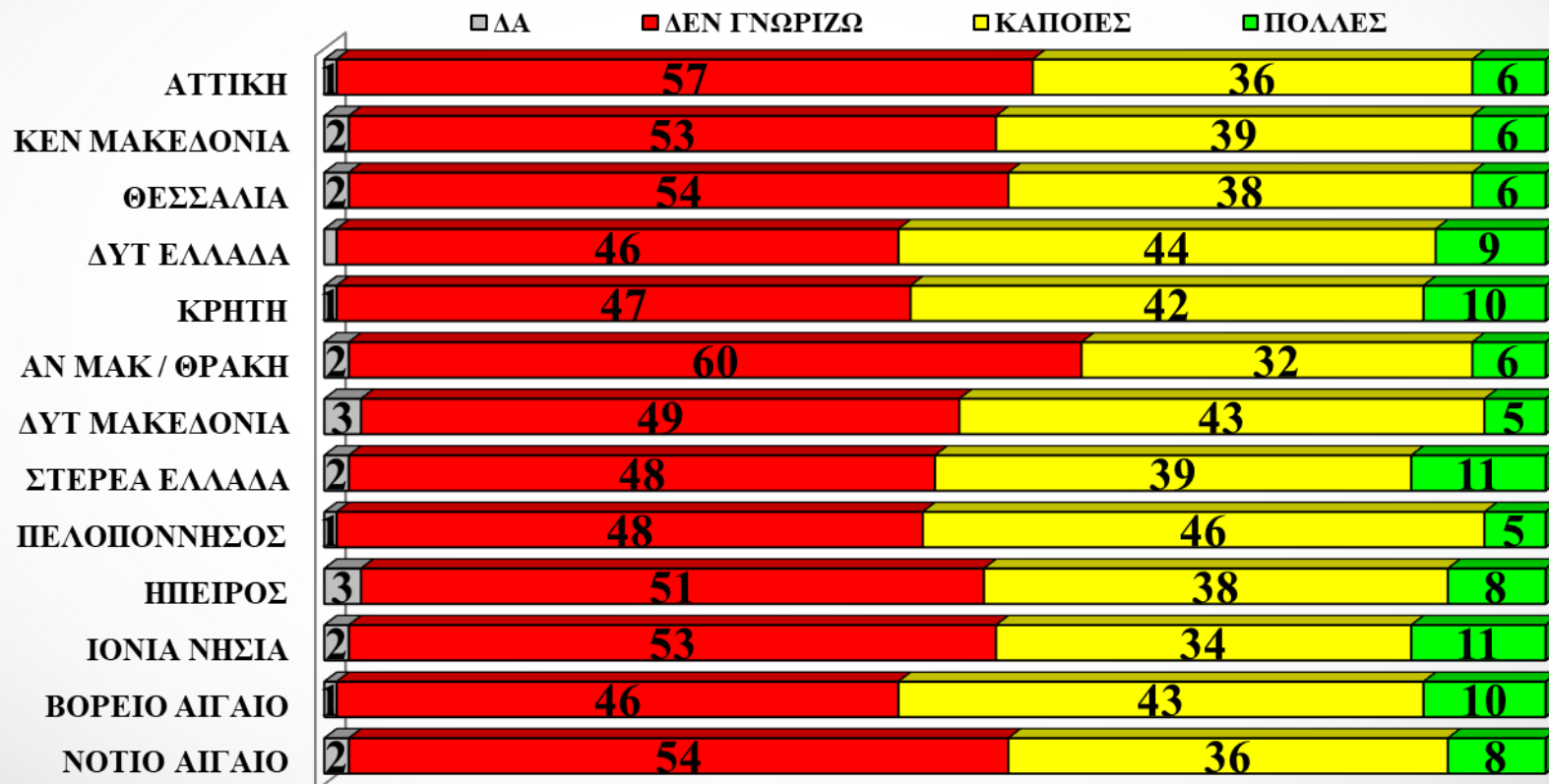
Ανά φύλο

%



Γνωρίζετε νέες υπηρεσίες, δράσεις και προγράμματα του ΤΕΕ που ξεκίνησαν τα τελευταία χρόνια; Ανά Περιφέρεια

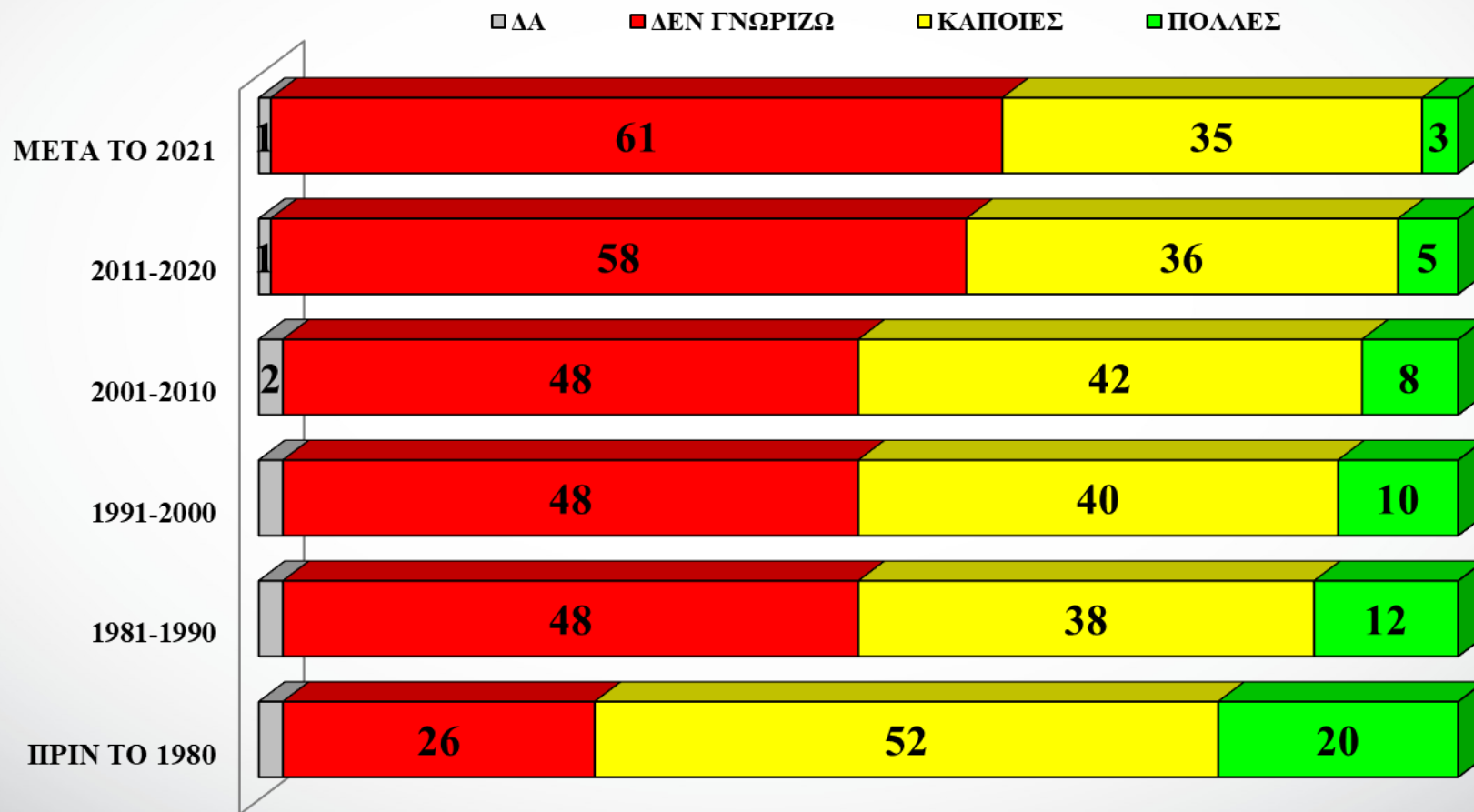
%



Γνωρίζετε νέες υπηρεσίες, δράσεις και προγράμματα του ΤΕΕ που ξεκίνησαν τα τελευταία χρόνια;

Ανά έτος απόκτησης πτυχίου

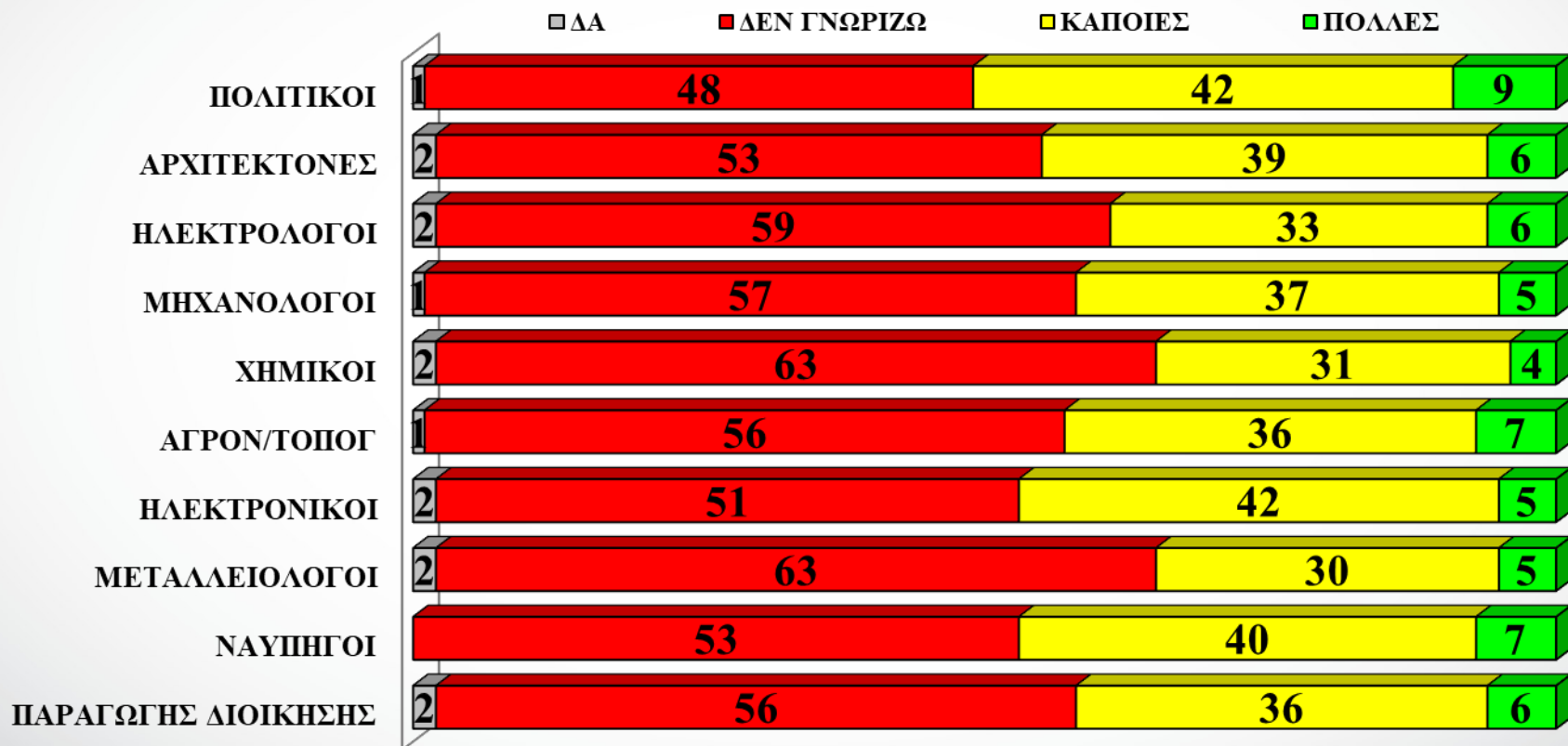
%



Γνωρίζετε νέες υπηρεσίες, δράσεις και προγράμματα του ΤΕΕ που ξεκίνησαν τα τελευταία χρόνια;

Ανά ειδικότητα / παρουσιάζονται ειδικότητες με πάνω από 1%

%



Γνωρίζετε νέες υπηρεσίες, δράσεις και προγράμματα του ΤΕΕ που ξεκίνησαν τα τελευταία χρόνια;

Ανά κλάδο / παρουσιάζονται κλάδοι με πάνω από 1%

%

